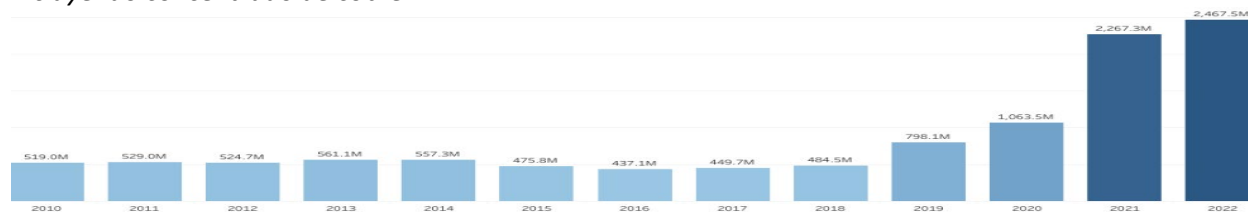


MINISTERIO DE COMERCIO E INDUSTRIAS  
Oficina de Inteligencia Comercial

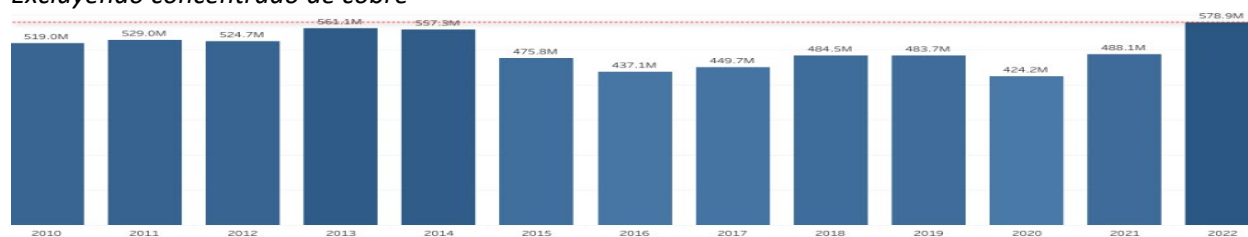
**Resumen Estadístico del Desempeño de las Exportaciones de Bienes de Panamá a Agosto de 2022<sup>1</sup>**

**1. Las exportaciones en los primeros 8 meses del año 2022 ascendieron a un total de B/. 2,467.5M. Incluyendo concentrado de cobre**

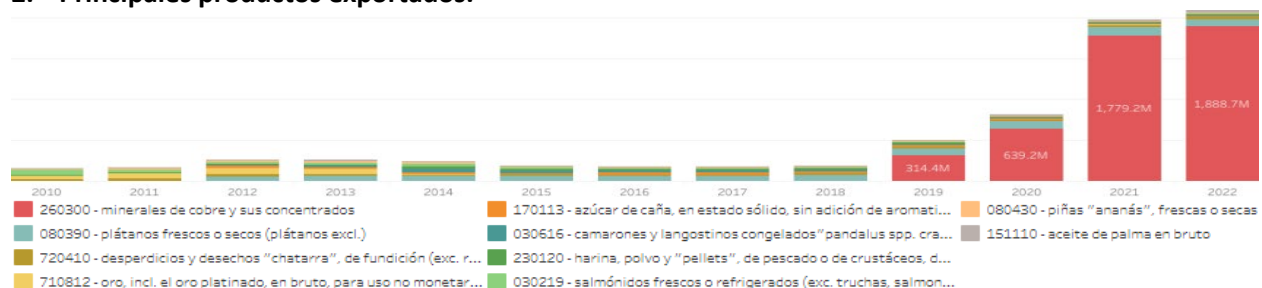


Si incluimos cobre, se tiene un desempeño acumulado de las exportaciones totales superior al mismo período del año 2021 en casi 9%. En este caso, las exportaciones de cobre ascendieron a B/. 1,888.7M (B/. 260.1M más que en mismo período del año anterior), pero incluso al excluir el cobre tenemos este período con los valores más altos desde el año 2010, y los B/. 578.9M representan más de 18% de incremento en el valor FOB exportado, comparado con el del mismo período de 2021 que fue de B/. 488.1M.

*Excluyendo concentrado de cobre*



**2. Principales productos exportados.**



Las exportaciones de cobre y banano lideran el total de las exportaciones durante los primeros 8 meses del año 2022 y representaron, respectivamente, 76.5%, y 3.4% del total acumulado, seguidos por las exportaciones de teca en bruto con 1.7%, aceite de palma en bruto con 1.4% y desperdicios de hierro o acero (chatarra) con 1.2% en el top-5. Se destacan como primera vez que se exportan: Mezclas de jugos de frutas tropicales, concentrados, incluso en polvo, sin fermentar y sin adición de alcohol, incluso con adición de azúcar u otro edulcorante, y luego de casi 5 años se vuelve a exportar salsa inglesa y luego de 9 años camisas para hombres con valor CIF menor de B/.66.00 la docena, de fibras sintéticas o artificiales.

<sup>1</sup> Todos los datos son proporcionados por el INEC y se muestran en el Dashboard de Exportaciones Panameñas, dentro de la plataforma de INTELCOM del MICI accediendo a: <https://intelcom.gob.pa/Dashboard-Exportaciones>.

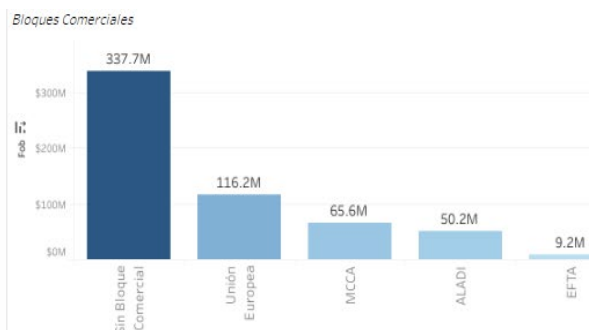
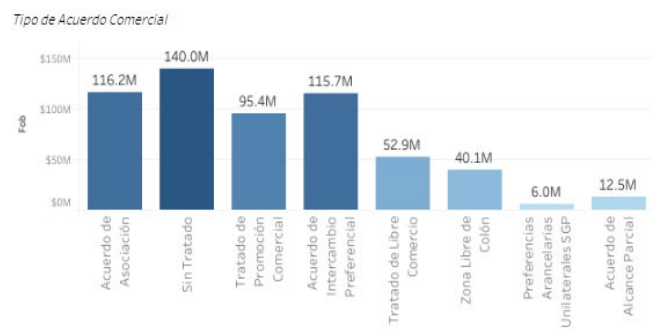
### 3. Principales mercados.

Vinculados a las exportaciones de pórfido de cobre, los principales destinos de nuestras exportaciones, en los primeros 8 meses del año 2022 son China, Japón, Corea del Sur, India (que desplazó a Bulgaria) y Alemania. Si excluimos las exportaciones de cobre, en nuestras ventas internacionales los Estados Unidos de América mantienen el primer lugar, seguidos muy de cerca por los Países Bajos y luego India, en cuarto lugar ventas a través de la Zona Libre de Colón, y China como nuestro quinto mercado más importante de exportación.



### 4. Esquemas Comerciales.

Excluido el cobre, el 75.8% de nuestras exportaciones en los primeros 8 meses del año 2022 se vendieron a países con los que tenemos algún acuerdo comercial vigente. En el caso de bloques comerciales como destino de nuestras exportaciones, la Unión Europea ocupa el primer lugar, seguido por el Mercado Común Centroamericano (MCCA) y la Asociación Latinoamericana de Integración (ALADI).



### 5. Vías de Transporte.

El 93% de las exportaciones panameñas totales durante los primeros 8 meses del año 2022 se expidieron por vía marítima, y 70% si excluimos el cobre.