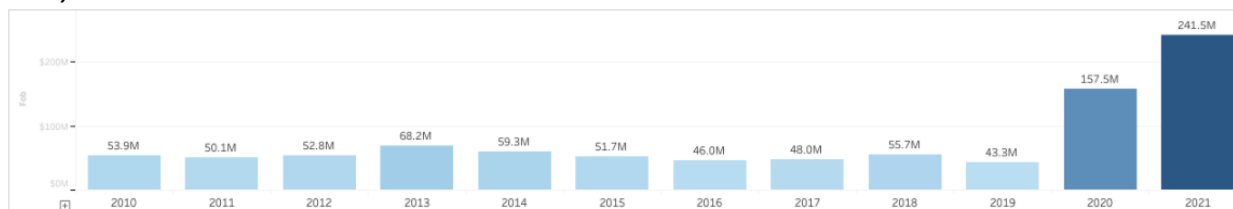


MINISTERIO DE COMERCIO E INDUSTRIAS
Oficina de Inteligencia Comercial

Resumen Estadístico del Desempeño de las Exportaciones de Bienes de Panamá. Enero de 2021¹

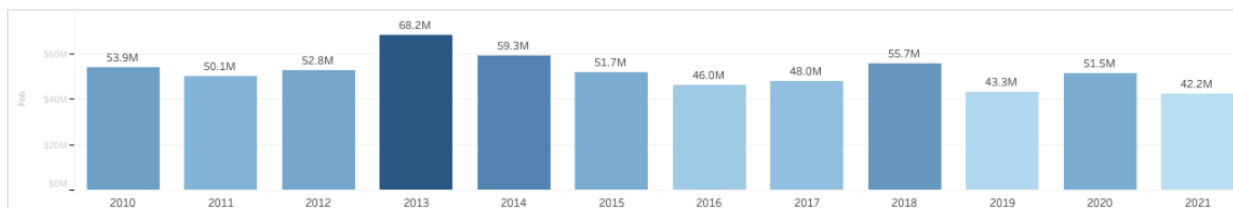
1. Las exportaciones en enero de 2021 ascendieron a B/. 241.5 millones.

Incluyendo concentrado de cobre

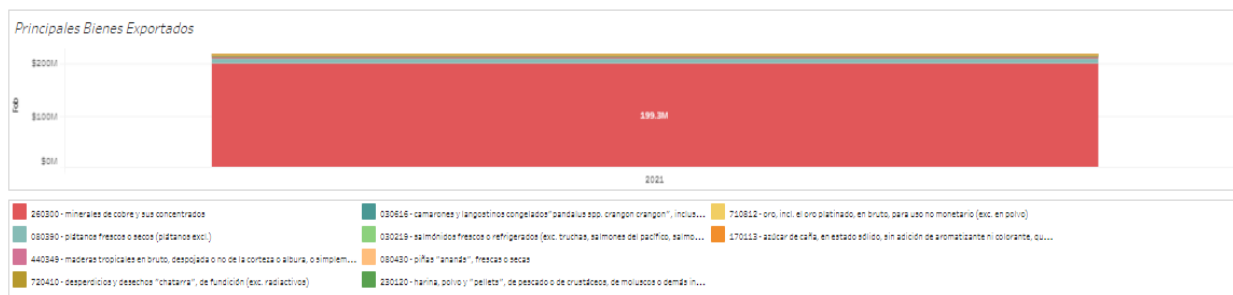


Si incluimos cobre, se tiene un desempeño récord (para el período 2010-2021) para el mes de enero con B/. 241.5M, pero al excluir cobre tenemos el mes de enero con las menores exportaciones para todo el período (B/. 42.2M).

Excluyendo concentrado de cobre



2. Principales productos.

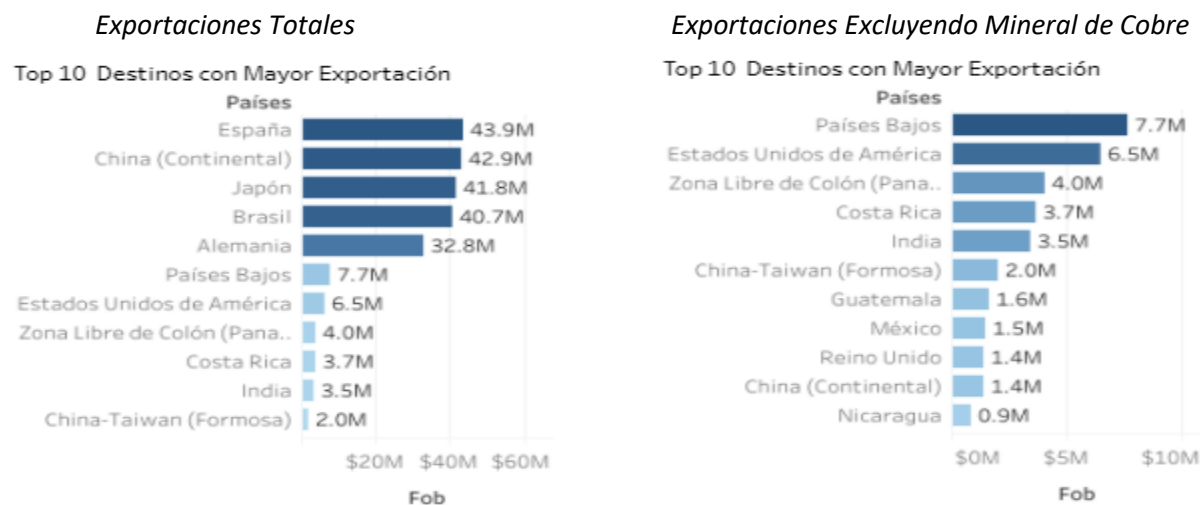


Las exportaciones de mineral de cobre y banano siguen liderando el total de las exportaciones y representaron, respectivamente, 82.5%, y 4.1% del total acumulado, seguidos muy distantes por las exportaciones de teca en bruto (1.35%), medicamentos (1.1%) y desperdicios de hierro o acero (0.8%).

¹ Todos los datos son proporcionados por el INEC y se muestran en el Dashboard de Exportaciones Panameñas, dentro de la plataforma de INTELCOM del MICI accediendo a: <https://intelcom.gob.pa/Dashboard-Exportaciones>.

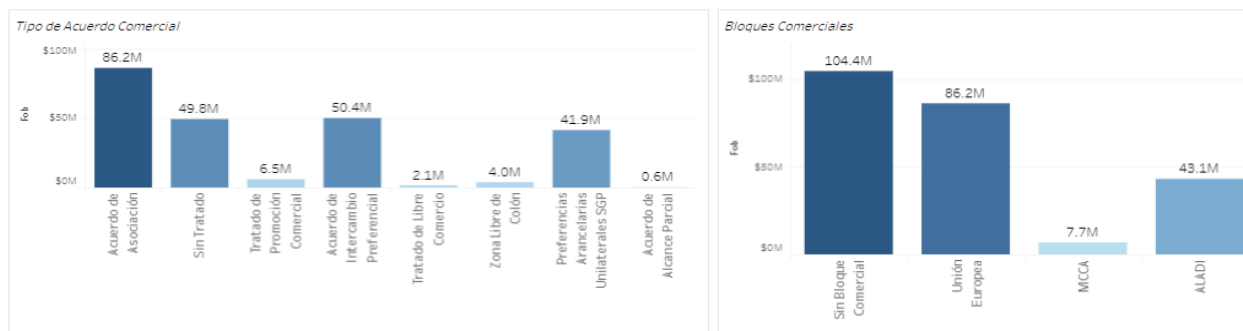
3. Principales mercados.

Asociados a las exportaciones de mineral de cobre, los principales destinos de nuestras exportaciones fueron España, China, y Japón. Si excluimos las exportaciones de cobre, nuestros principales compradores a nivel internacional son Países Bajos, Estados Unidos de América y Costa Rica.



4. Esquemas Comerciales.

Casi el 80% de las exportaciones en Ene-21 se vendieron a países con los que tenemos algún acuerdo comercial vigente. En el caso de bloques comerciales como destino de nuestras exportaciones, la Unión Europea ocupa el primer lugar, seguida por la Asociación Latinoamericana de Integración (ALADI) y el Mercado Común Centroamericano (MCCA).



5. Vías de Transporte.

Casi el 94% de las exportaciones panameñas en Ene-21 se despacharon por vía marítima.

