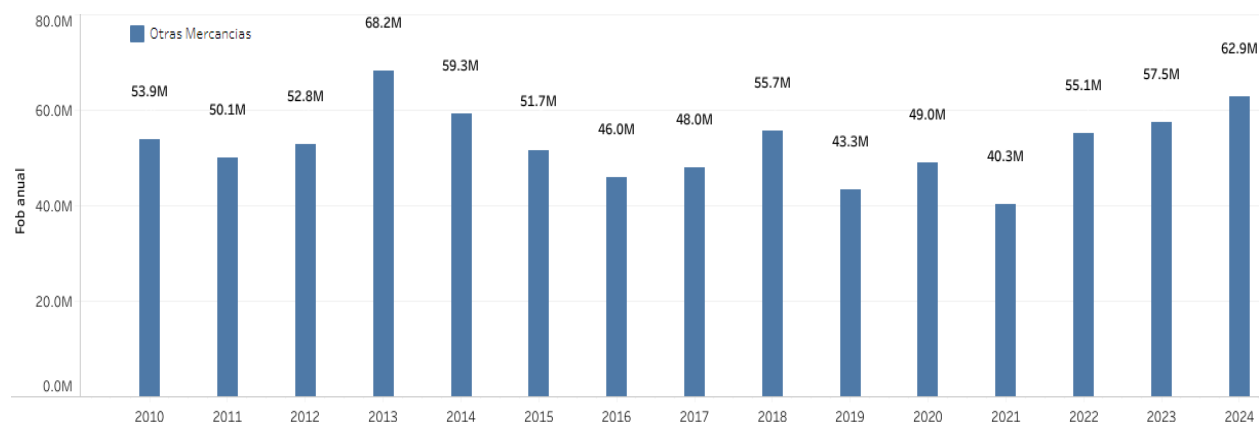


MINISTERIO DE COMERCIO E INDUSTRIAS
Oficina de Inteligencia Comercial (INTELCOM)

Resumen Estadístico del Desempeño de las Exportaciones de Bienes de Panamá en enero de 2024¹

1. Las exportaciones registradas en enero del año 2024 ascendieron a un total de B/. 62.9M².

En el primer mes del año 2024 las exportaciones panameñas ascendieron a B/. 62.9M, el segundo valor más alto registrado desde el año 2010, y solo superado por el monto exportado en el año 2013 que fue de B/.68.2M. El valor para enero de 2024 refleja un incremento de más de 9%, comparado con el mismo mes del año 2023 (B/. 57.5M).



2. Principales productos exportados.

A nivel de fracciones arancelarias individualmente consideradas las exportaciones banano se mantuvieron liderando las exportaciones durante el primer mes del año 2024 y representaron, respectivamente, **16.4%** del total, seguidos por las de camarones congelados con **11.3%**, medicamentos antihistamínicos y antipiréticos) con **6.14%**, grasas y aceites de pescado con **5.6%**, desperdicios de hierro o acero con **5.2%**, aceite de palma en bruto con **4.6%**, y teca en bruto con **4.2%**.

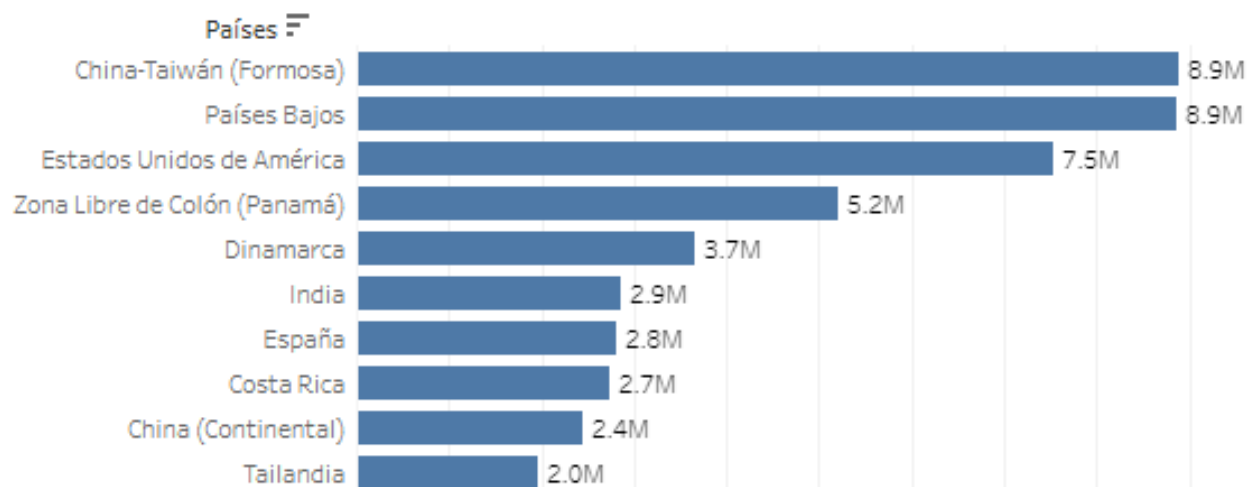
| Arancel Nacional | ≡ | Peso Neto (kg) | Prom. Precio | Fob | % Fob |
|--|---|----------------|--------------|-------|---------|
| Total general | | 94,379,377 kg | B/9.44 | 62.9M | 100.00% |
| 080390110000 - Bananas (Musa balbisica acuminata, Musa paradisiaca o Musa fapiantum), frescas. | | 21,247,514 kg | B/0.56 | 10.3M | 16.39% |
| 030617190000 - Camarones congelados, incluso pelados o cocidos, excepto ahumados y cultivados. | | 1,339,158 kg | B/ 5.35 | 7.1M | 11.26% |
| 300490990019 - Antihistamínicos, incluidos antipiréticos y antipruriginosos, preparados para usos terapéuticos o p... | | 130,134 kg | B/ 29.43 | 3.9M | 6.14% |
| 150420000000 - Grasas y aceites de pescado y sus fracciones, excepto los aceites de hígado, incluso refinados, pero... | | 760,000 kg | B/ 4.65 | 3.5M | 5.62% |
| 720410000000 - Desperdicios y desechos, de fundición, de hierro o acero. | | 15,393,948 kg | B/0.24 | 3.3M | 5.24% |
| 151110000000 - Aceite de palma y sus fracciones, en bruto. | | 3,183,741 kg | B/0.96 | 2.9M | 4.63% |
| 440342000000 - Teca en bruto, incluso descortezadas, desalburadas o escuadradas. | | 21,332,960 kg | B/0.23 | 2.7M | 4.24% |
| 760200000000 - Desperdicios y desechos, de aluminio. | | 2,301,864 kg | B/0.65 | 1.5M | 2.33% |
| 220840100000 - Ron. | | 418,937 kg | B/3.33 | 1.4M | 2.23% |
| 740400000000 - Desperdicios y desechos, de cobre. | | 561,536 kg | B/1.80 | 1.3M | 2.10% |

¹ Todos los datos son proporcionados por el INEC y se muestran en el Dashboard de Exportaciones Panameñas, dentro de la plataforma de INTELCOM del MICI accediendo a: <https://intelcom.gob.pa/Dashboard-Exportaciones>.

² Debido al cese de las operaciones de la mina de cobre a finales del año 2023, a partir de este informe las cifras que se muestran se refieren siempre a las exportaciones de productos distintos al cobre.

3. Principales mercados.

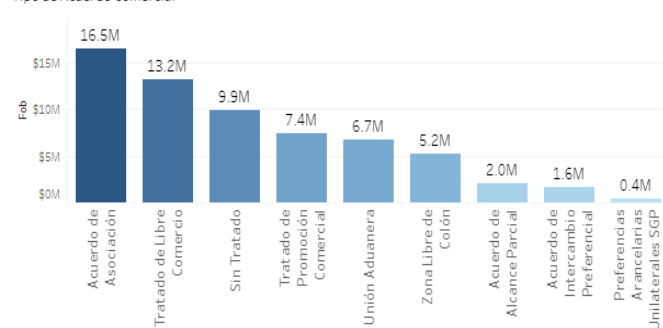
En enero de 2024, nuestros principales destinos de exportación fueron Taiwán y los Países Bajos, ambos con B/. 8.9M, seguidos por el mercado de los Estados Unidos de América que en el acumulado del año 2023 fue el principal destino de nuestras exportaciones. De destacar mercados como los de Dinamarca y Tailandia que no aparecieron en el *Top-10* para el año 2023 pero que aparecen en el quinto y décimo lugar, respectivamente.



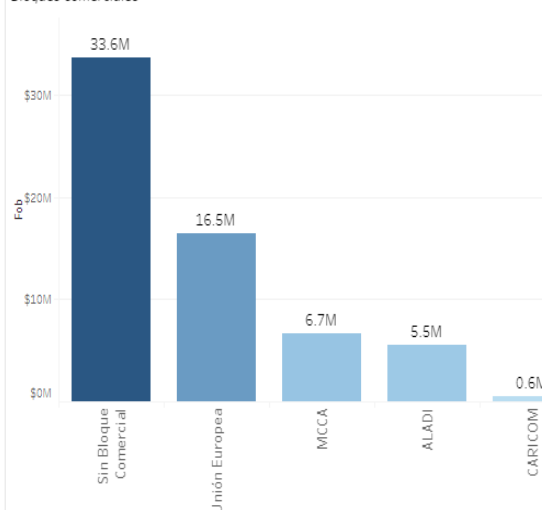
4. Esquemas Comerciales.

El **84.3%** de nuestras exportaciones en enero de 2024 se vendieron a países con los que tenemos algún acuerdo comercial vigente. En el caso de bloques comerciales como destino de nuestras exportaciones, la Unión Europea ocupa el primer lugar, seguido por el Mercado Común Centroamericano (MCCA) y la Asociación Latinoamericana de Integración (ALADI).

Tipo de Acuerdo Comercial



Bloques Comerciales



5. Vías de Transporte.

El 70% de las exportaciones panameñas durante el primer mes del año 2024 se despacharon por vía marítima.

6. Oferta Exportable Total.

Las siguientes tablas muestran el consolidado de nuestra oferta exportable para enero del año 2024, que incluye las exportaciones registradas, reseñadas en las secciones previas de este informe, junto con las de valor agregado que se realizan bajo algunos regímenes especiales (zonas francas y el Área Económica Especial Panamá Pacífico). Como se aprecia, en este mes inicial del año 2024 nuestras exportaciones totales, ascendieron a **B/. 85.4M** (B/. 62.9M en exportaciones registradas y B/. 22.4M en exportaciones de valor agregado desde regímenes especiales) superando en más de B/. 7M el valor de enero del año 2023 (**B/. 77.9M**: B/. 57.5M en exportaciones registradas y B/. 20.4M en exportaciones de valor agregado desde regímenes especiales).

Valor FOB de Exportaciones Totales y de Manufactura de Panamá desde Zonas Francas y Panamá Pacífico. Según Mes y Trimestre del Año 2024

| Mes | Exportaciones Totales | Reexportaciones 1/ | Exportaciones de Manufactura (EM) | Bajo Libre Comercio (LC) | % EM del Total | % LC de las EM |
|-------|------------------------|--------------------|-----------------------------------|--------------------------|----------------|----------------|
| Enero | B/. 174,628,585 | B/. 152,193,545 | B/. 22,435,040 | B/. 4,352,309 | 12.8% | 19.4% |

Valor FOB Consolidado de las Exportaciones Totales de Panamá al Incluir las de Manufacturas desde Zonas Francas y Panamá Pacífico. Por Trimestre para el Año 2024

| Concepto | Trimestres | | | | Total Anual |
|--|-----------------------|--------------|--------------|--------------|-----------------------|
| | 1 | 2 | 3 | 4 | |
| Exp. Registradas | B/. 62,918,938 | | | | B/. 62,918,938 |
| Exp. de Manuf. de Z. Francas y Pma. Pac. | B/. 22,435,040 | B/. - | B/. - | B/. - | B/. 22,435,040 |
| Total (valor FOB consolidado) | B/. 85,353,978 | B/. - | B/. - | B/. - | B/. 85,353,978 |

Nota: Las celdas resaltadas en amarillo indican que no se tienen aún los datos completos del trimestre/año.

Fuente: Cálculos de INTELCOM a partir de datos del INEC.