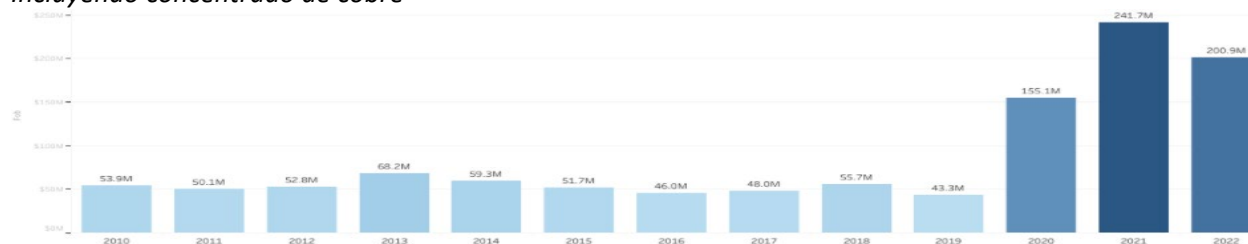


MINISTERIO DE COMERCIO E INDUSTRIAS
Oficina de Inteligencia Comercial

Resumen Estadístico del Desempeño de las Exportaciones de Bienes de Panamá en Enero de 2022¹

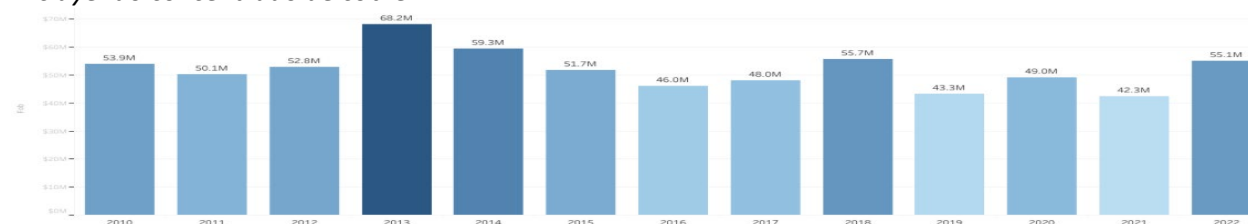
1. Las exportaciones en el primer mes del año 2022 ascendieron a un total de B/. 200.9 millones.

Incluyendo concentrado de cobre



Si incluimos cobre, se tiene un desempeño inferior al mismo mes del año 2021, aunque superior al del año 2020. En este caso, las exportaciones de cobre cayeron en algo más de B/. 53M, pero al excluir el cobre tenemos este período con los valores más altos desde el año 2018, y los B/. 55.1M representan poco más del 30% de incremento en el valor FOB exportado, comparado con el de enero de 2021 que fue de B/. 42.3M.

Excluyendo concentrado de cobre



2. Principales productos exportados.

Principales Bienes Exportados

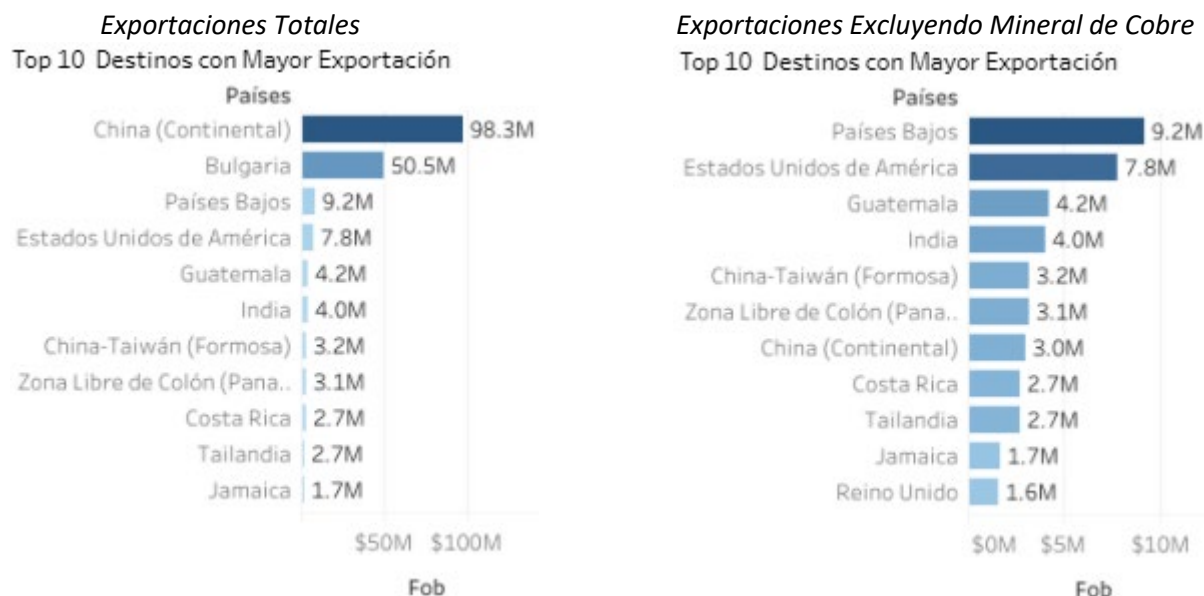


Las exportaciones de cobre y banano siguieron liderando el total de las exportaciones al iniciar el año 2022 y representaron, respectivamente, 72.6% (valor más bajo de lo reflejado en el año 2021), y 6.0% del total acumulado, seguidos muy distantes por las exportaciones de desperdicios de hierro o acero (chatarra) con 1.9%, teca en bruto con 1.6% y, por primera vez, cementos sin pulverizar con 1.3 %, en el top-5. Se han vuelto a exportar productos que tenían más de 12 meses sin exportarse como: jugo de piña, insecticidas, polietilenos de alta densidad y puertas, ventanas y sus marcos de plástico.

¹ Todos los datos son proporcionados por el INEC y se muestran en el Dashboard de Exportaciones Panameñas, dentro de la plataforma de INTELCOM del MICI accediendo a: <https://intelcom.gob.pa/Dashboard-Exportaciones>.

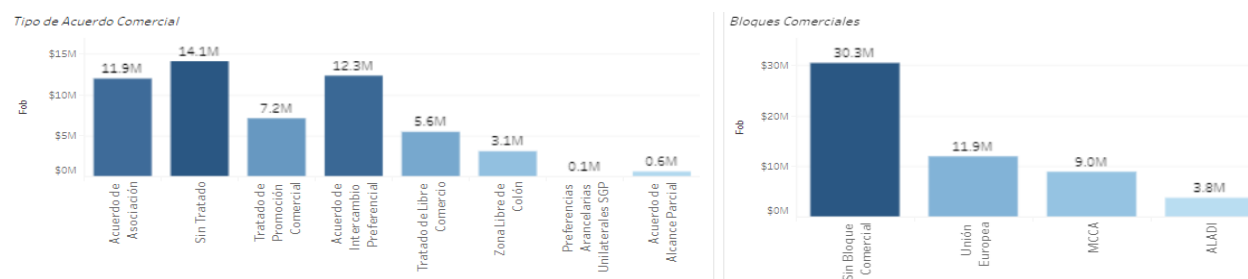
3. Principales mercados.

Asociados a las exportaciones de pórfido de cobre, los principales destinos de nuestras exportaciones, al iniciar el año 2022 son China, Bulgaria, perdiendo lugares destacados Japón, Corea del Sur y España (por la caída comentada antes en las exportaciones de cobre). Si excluimos las exportaciones de cobre, en nuestras principales ventas internacionales los Países Bajos vuelven al primer lugar, seguidos por Estados Unidos de América y, rompiendo lo visto en 2021, Guatemala y luego India y Taiwán.



4. Esquemas Comerciales.

Excluido el cobre, el 74.4% de nuestras exportaciones en el primer mes del año 2022 se vendieron a países con los que tenemos algún acuerdo comercial vigente. En el caso de bloques comerciales como destino de nuestras exportaciones, la Unión Europea ocupa el primer lugar, seguido por el Mercado Común Centroamericano (MCCA) y la Asociación Latinoamericana de Integración (ALADI).



5. Vías de Transporte.

El 93% de las exportaciones panameñas totales en el año 2021 se despacharon por vía marítima.

