MINISTERIO DE COMERCIO E INDUSTRIAS
Oficina de Inteligencia Comercial

Resumen Estadístico del Desempeño de las Exportaciones de Bienes de Panamá a Abril de 2021[1]

1. Las exportaciones en el primer cuatrimestre de 2021 ascendieron a B/. 1.085.9 millones.

Incluyendo concentrado de cobre

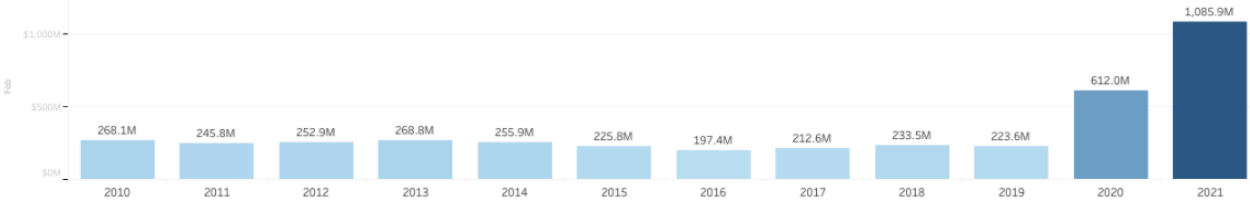

Si incluimos cobre, se tiene un desempeño récord (para el período 2010-2021) para el primer cuatrimestre comparado con 2020 que fue de B/. 612.0M (aumento de 77.4%), pero al excluir cobre tenemos el primer cuatrimestre con valores similares a los de los años más recientes (en torno a los B/. 230M).

Excluyendo concentrado de cobre

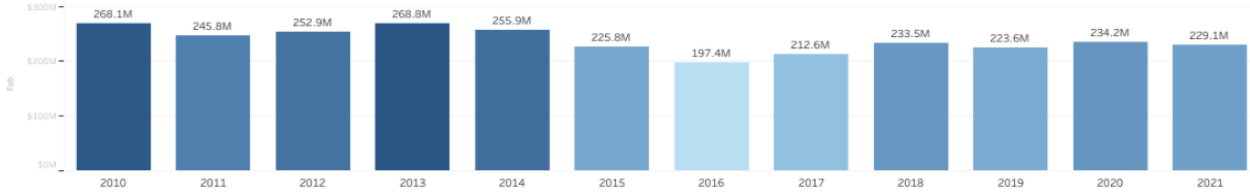

2. Principales productos.

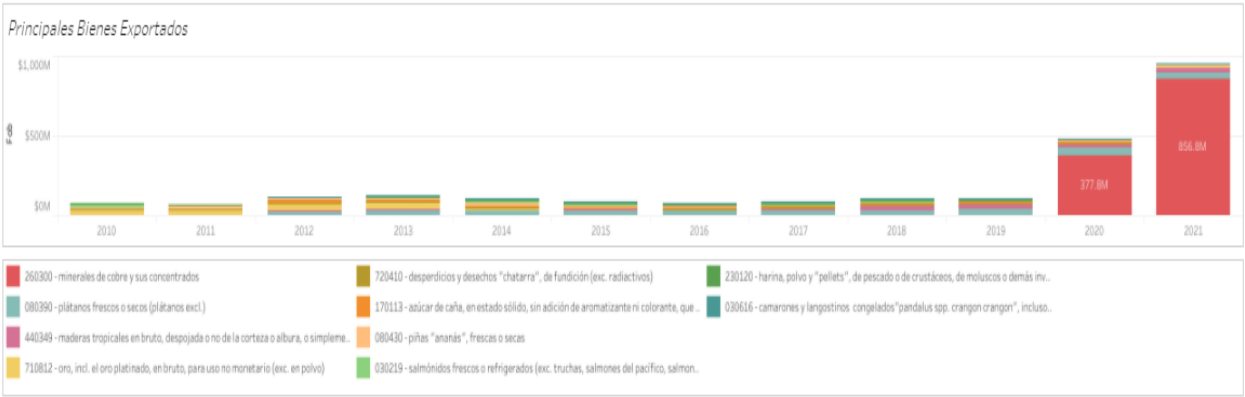

Las exportaciones de mineral de cobre y banano siguen liderando el total de las exportaciones en lo que va del 2021 y representaron, respectivamente, 78.9%, y 3.7% del total acumulado, seguidos muy distantes por las exportaciones de teca en bruto (2.7%), aceite de palma y sandías, con 1% cada una, en el *top-5*.

[1] Todos los datos son proporcionados por el INEC y se muestran en el Dashboard de Exportaciones Panameñas, dentro de la plataforma de INTELCOM del MICI accediendo a: https://intelcom.gob.pa/Dashboard-Exportaciones.

3. Principales mercados.

Asociados a las exportaciones de pórfido de cobre, los principales destinos de nuestras exportaciones, en el primer trimestre de 2021 fueron China, Japón y España. Si excluimos las exportaciones de cobre, nuestras principales ventas internacionales se mantienen a Países Bajos, Estados Unidos de América e India.

Exportaciones Totales

Exportaciones Excluyendo Mineral de Cobre

4. Esquemas Comerciales.

Excluido el cobre, el 75.9% de las exportaciones en los 4 primeros meses de 2021 se vendieron a países con los que tenemos algún acuerdo comercial vigente. En el caso de bloques comerciales como destino de nuestras exportaciones, la Unión Europea ocupa el primer lugar, seguido por el Mercado Común Centroamericano (MCCA) y la Asociación Latinoamericana de Integración (ALADI).

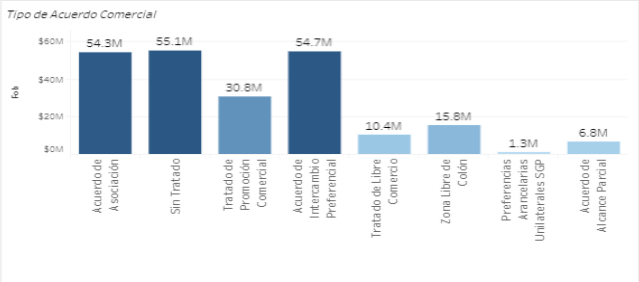

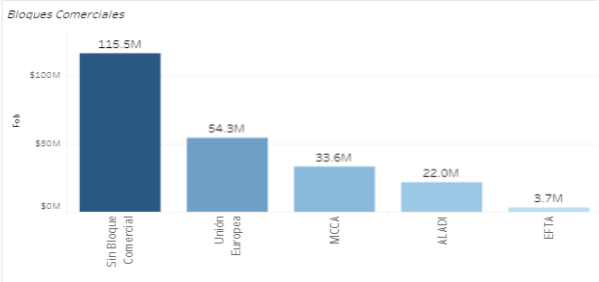

5. Vías de Transporte.

El 93% de las exportaciones panameñas totales en los 4 primeros meses del año se despacharon por vía marítima.

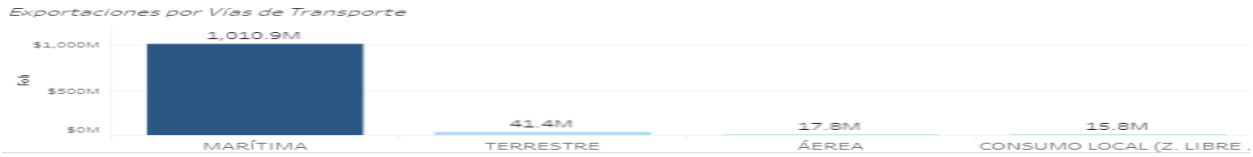
Exportaciones por Vías de Transporte
$1,000M
$500M
$0M
1,010.9M
41.4M
17.8M
15.8M
MARÍTIMA
TERRESTRE
ÁEREA
CONSUMO LOCAL (Z. LIBRE .