

MINISTERIO DE COMERCIO E INDUSTRIAS (MICI)
Oficina de Inteligencia Comercial (INTELCOM)

Oportunidades de Exportación de Panamá a Reino Unido

Objetivo

Utilizar como referencia resultados de la plataforma de INTELCOM (<https://intelcom.gob.pa>) en base a las oportunidades de exportación que tienen los productos panameños de exportarse a Reino Unido, en el marco del Acuerdo de Asociación suscrito con los países centroamericanos, tomando como referencia únicamente aquellos productos con 5 estrellas activadas en el Buscador de Oportunidades que implican:

- Acceso arancelario preferencial respecto a la competencia.
- Panamá ya ha exportado al menos una vez este producto al mundo.
- El precio al que Panamá exporta, agregando seguros y fletes mantiene un precio inferior al que importa Reino Unido del mundo.
- Reino Unido registra un incremento de sus importaciones en esta subpartida.
- Más del 50% de los 75 países registrados en la plataforma INTELCOM registran cifras de importaciones crecientes de esta subpartida.

En base a estos criterios se escogen los principales productos que tienen la mayor oportunidad de acceder al mercado norteamericano.

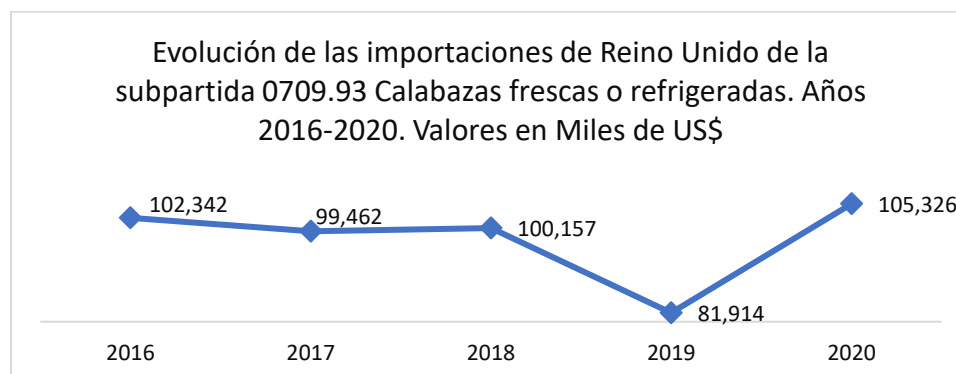
Productos con oportunidad de exportación a Reino Unido desde Panamá

Producto: 0709.93 Calabazas frescas o refrigeradas

Aranceles	Acceso a Mercado		Merado Socio Comercial	Oferta exportable panameña
	NMF	Arancel preferencial	Importaciones / proveedores (US\$/Kg)	Exportaciones y clientes (US\$/Kg)
0709.93.10.00.01	12.8%	0%	\$1.10	\$0.39
0709.93.10.00.01	12.8% + 0.8 EUR/100 kg	0.8 EUR/100 kg	\$1.10	\$0.39
0709.93.10.00.01	12.8% + 1.7 EUR/100 kg	1.7 EUR/100 kg	\$1.10	\$0.39
0709.93.90.00	12.8%	0%	\$1.10	\$0.39

Fuente: intelcom.gob.pa.

Tendencia de importación de este producto por Reino Unido según Trademap.org



Hechos relevantes a mencionar de las importaciones de este rubro por Reino Unido

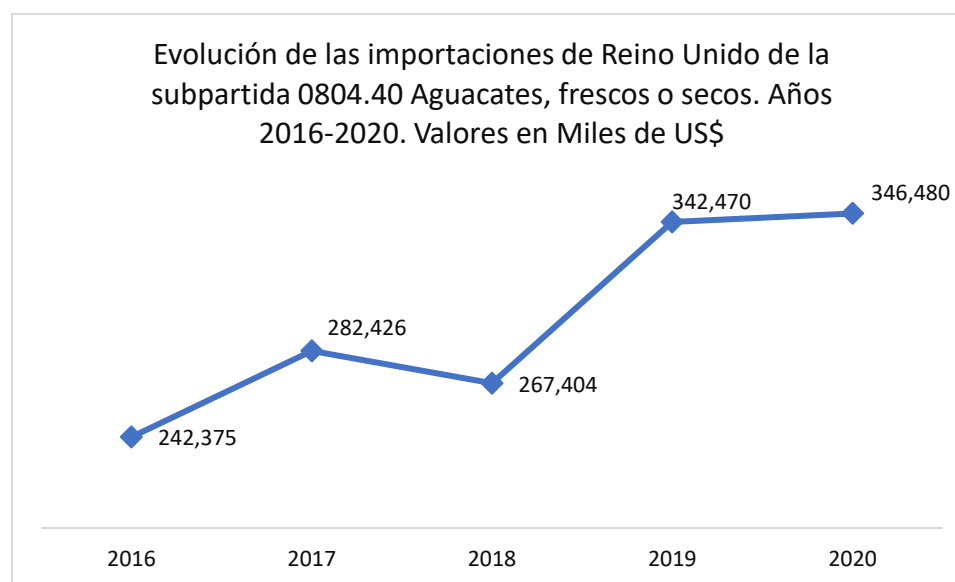
- En el rango de años 2016-2020, esta subpartida 0709.93 mantuvo una tasa media de crecimiento anual o TMCA de 0.7% en las importaciones de este producto a Reino Unido. De acuerdo al desempeño de los datos, puede observarse una tendencia estable a excepción de 2019 donde el valor importado disminuyó 18.2 millones de dólares, pero en año de crisis sanitaria mundial, este valor se elevó hasta 105.3 millones de dólares siendo la cifra más alta de los 5 años en análisis.
- España es el mayor proveedor de este producto en el mundo para Reino Unido con 56.3% del total y registró una TMCA de 5.9% para el periodo en estudio. En la región latinoamericana destacan Brasil en sexto lugar en el mundo con el 2.7% del total y con una TMCA de 29.3%. LE siguen en la región Argentina con 1.9% del valor importado total y una TMCA de 5.3% y Costa Rica con 0.8% del total y TMCA de -1.1%.
- En esta subpartida Panamá no figura como proveedor para el mercado de Reino Unido.

Producto: 0804.40 Aguacates "paltas", frescos o secos

Aranceles	Acceso a Mercado		Merado Socio Comercial	Oferta exportable panameña
	NMF	Arancel preferencial	Importaciones / proveedores (US\$/Kg)	Exportaciones y clientes (US\$/Kg)
0804.40.00.10	4%	0%	\$2.83	\$2.11
0804.40.00.90	4%	0%	\$2.83	\$2.11

Fuente: intelcom.gob.pa.

Tendencia de importación de este producto por Reino Unido según Trademap.org



Hechos relevantes a mencionar de las importaciones de este rubro por Reino Unido

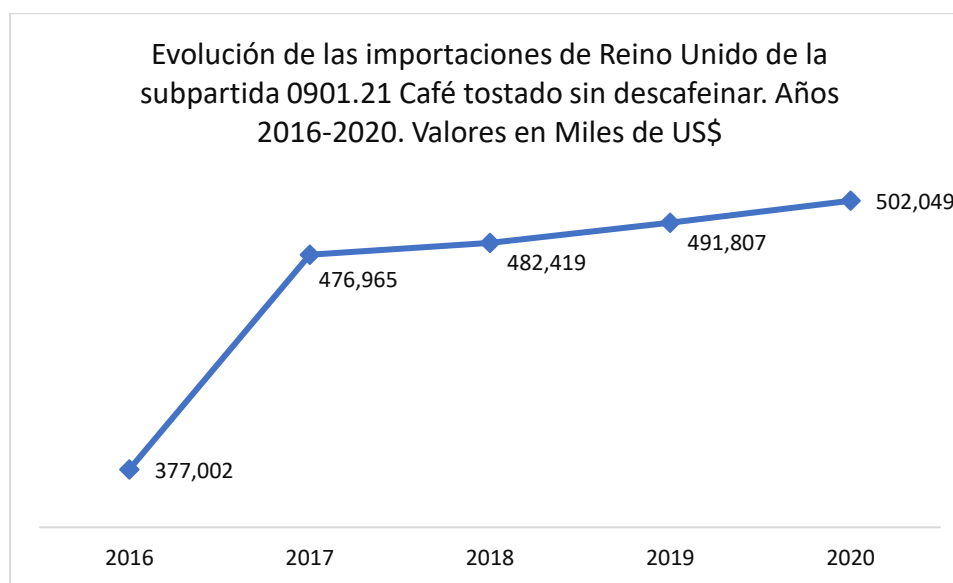
- En el rango de años 2016-2020, esta subpartida 0804.40 mantuvo una tasa media de crecimiento anual o TMCA de 9.3% en las importaciones de este producto a Reino Unido. De acuerdo al desempeño de los datos, puede observarse una tendencia creciente, aún en el año 2020 donde se enfrentó el inicio de la crisis sanitaria mundial.
- Perú es el mayor proveedor de este producto en el mundo para Reino Unido con 24.4% del total y registró una TMCA de 13.7% para el periodo en estudio. En la región latinoamericana destacan Chile en segundo lugar en el mundo con el 13% del total y con una TMCA de -3.6%. Le siguen en la región México con 6.8% del valor importado total y una TMCA de 53.7% y Colombia con 6.7% del total y TMCA de 24.0%.
- En esta subpartida Panamá no figura como proveedor para el mercado de Reino Unido en 2020.

Producto: 0901.21 Café tostado sin descafeinar

Aranceles	Acceso a Mercado		Merado Socio Comercial	Oferta exportable panameña
	NMF	Arancel preferencial	Importaciones / proveedores (US\$/Kg)	Exportaciones y clientes (US\$/Kg)
0901.21.00.00	7.5%	0%	\$7.94	\$6.15

Fuente: intelcom.gob.pa.

Tendencia de importación de este producto por Reino Unido según Trademap.org



- En el rango de años 2016-2020, esta subpartida 0901.21 mantuvo una tasa media de crecimiento anual o TMCA de 7.4% en las importaciones de este producto a Reino Unido. De acuerdo al desempeño de los datos, puede observarse una tendencia creciente, aún en el año 2020 donde se enfrentó el inicio de la crisis sanitaria mundial.
- Francia es el mayor proveedor de este producto en el mundo para Reino Unido con 35.4% del total y registró una TMCA de 13.7% para el periodo en estudio. En la región latinoamericana

destacan Brasil en décimo primer lugar en el mundo con el 0.7% del total y con una TMCA de 97.5%. Le sigue en la región Colombia con 0.2% del valor importado total y una TMCA de 161.0%.

- En esta subpartida Panamá no figuraba como proveedor para el mercado de Reino Unido hasta 2020, pero en el año 2021 empiezan a darse las primeras exportaciones panameñas a este mercado (Poco más de \$21,000 en los primeros 5 meses del año actual).

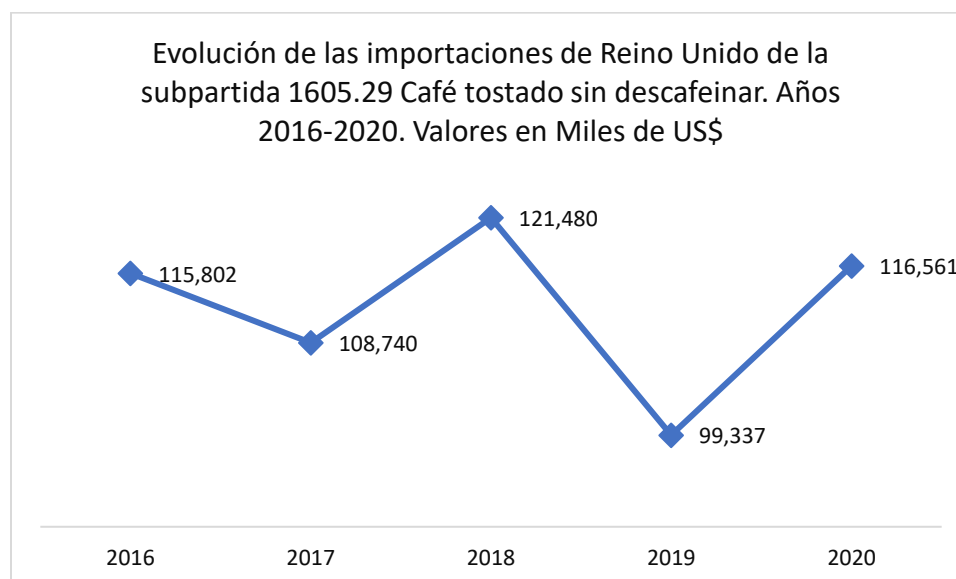
Producto: 1605.29 Camarones y langostinos, preparados o conservados, en envases herméticamente cerrados

Aranceles	Acceso a Mercado		Merado Socio Comercial	Oferta exportable panameña
	NMF	Arancel preferencial	Importaciones / proveedores (US\$/Kg)	Exportaciones y clientes (US\$/Kg)
1605.29.00.20	20%	0%	\$9.82	\$3.45
1605.29.00.30	20%	0%	\$9.82	\$3.45
1605.29.00.40	20%	0%	\$9.82	\$3.45
1605.29.00.45	20%	0%	\$9.82	\$3.45
1605.29.00.50	20%	0%	\$9.82	\$3.45

Aranceles	Acceso a Mercado		Merado Socio Comercial	Oferta exportable panameña
	NMF	Arancel preferencial	Importaciones / proveedores (US\$/Kg)	Exportaciones y clientes (US\$/Kg)
1605.29.00.55	20%	0%	\$9.82	\$3.45
1605.29.00.60	20%	0%	\$9.82	\$3.45
1605.29.00.91	20%	0%	\$9.82	\$3.45
1605.29.00.96	20%	0%	\$9.82	\$3.45
1605.29.00.99	20%	0%	\$9.82	\$3.45

Fuente: intelcom.gob.pa.

Tendencia de importación de este producto por Reino Unido según Trademap.org



- En el rango de años 2016-2020, esta subpartida 1605.29 mantuvo una tasa media de crecimiento anual o TMCA de 0.2% en las importaciones de este producto a Reino Unido. De acuerdo al desempeño de los datos, puede observarse una tendencia oscilante entre alzas y bajas.
- Dinamarca es el mayor proveedor de este producto en el mundo para Reino Unido con 41.4% del total y registró una TMCA de 5.9% para el periodo en estudio. En la región latinoamericana destacan Honduras en tercer lugar en el mundo con el 4.6% del total y con una TMCA de 43.1% entre 2018 y 2020. Le sigue en la región muy distante Ecuador con apenas 0.01% del valor importado total y una TMCA de 144.9%.
- En esta subpartida Panamá no figura como proveedor para el mercado de Reino Unido en 2020.

Producto: 1902.19 Pastas alimenticias sin cocer, rellenar ni preparar de otra forma, que no contengan huevo

Aranceles	Acceso a Mercado		Merado Socio Comercial	Oferta exportable panameña
	NMF	Arancel preferencial	Importaciones / proveedores (US\$/Kg)	Exportaciones y clientes (US\$/Kg)
1902.19.10.20	7.7% + 24.6 EUR/100 kg	7.3 EUR/100 kg	\$1.22	\$0.68
1902.19.10.90	7.7% + 24.6 EUR/100 kg	7.3 EUR/100 kg	\$1.22	\$0.68
1902.19.90.20	7.7% + 21.1 EUR/100 kg	6.3 EUR/100 kg	\$1.22	\$0.68
1902.19.90.90	7.7% + 21.1 EUR/100 kg	6.3 EUR/100 kg	\$1.22	\$0.68

Fuente: intelcom.gob.pa.

Tendencia de importación de este producto por Reino Unido según Trademap.org



- En el rango de años 2016-2020, esta subpartida 1902.19 mantuvo una tasa media de crecimiento anual o TMCA de 11.1% en las importaciones de este producto a Reino Unido. De acuerdo al desempeño de los datos, puede observarse una tendencia ascendente e incluso en 2020 muestra la mayor cifra a pesar de la crisis sanitaria global.
- No hay proveedores de este producto para Reino Unido desde países latinoamericanos.

Producto: 1905.90 Productos de panadería, pastelería o galletería, incl. con adición de cacao; hostias, sellos vacíos de los tipos utilizados para medicamentos, obleas para sellar, pastas secas de harina, almidón o fécula, en hojas, y productos similares.

Aranceles	Acceso a Mercado		Merado Socio Comercial	Oferta exportable panameña
	NMF	Arancel preferencial	Importaciones / proveedores (US\$/Kg)	Exportaciones y clientes (US\$/Kg)
1905.90.30.00	9.7% + componente agrícola	0%	\$2.71	\$1.35
1905.90.45.00	9% + componente agrícola MAX 20.7% + impuesto adicional en la harina	0%	\$2.71	\$1.35
1905.90.55.00	9% + componente agrícola MAX 20.7% + impuesto adicional en la harina	0%	\$2.71	\$1.35
1905.90.70.00	9% + componente agrícola MAX 24.2% + impuesto adicional reducido en azúcar	0% + componente agrícola MAX 0% + impuesto adicional reducido en azúcar	\$2.71	\$1.35
1905.90.80.00	9% + componente agrícola MAX 20.7% + impuesto adicional en la harina	0%	\$2.71	\$1.35

Fuente: intelcom.gob.pa.

Tendencia de importación de este producto por Reino Unido según Trademap.org



- En el rango de años 2016-2020, esta subpartida 1905.90 mantuvo una tasa media de crecimiento anual o TMCA de 5.8% en las importaciones de este producto a Reino Unido. De acuerdo al desempeño de los datos, puede observarse una tendencia creciente, aún en el año 2020 donde se enfrentó el inicio de la crisis sanitaria mundial.
- Francia es el mayor proveedor de este producto en el mundo para Reino Unido con 19.9% del total y registró una TMCA de 3.0% para el periodo en estudio. En la región latinoamericana únicamente aparece Colombia y México pero con valores comerciales ínfimos con apenas 0.01% para cada uno pero en posiciones muy distantes. Los países Europeos junto a Canadá y Estados Unidos son los que ocupan las primeras posiciones.
- En esta subpartida Panamá no figura como proveedor para el mercado de Reino Unido en 2020.

Producto: 210310 Salsa de soja

Aranceles	Acceso a Mercado		Merado Socio Comercial	Oferta exportable panameña
	NMF	Arancel preferencial	Importaciones / proveedores (US\$/Kg)	Exportaciones y clientes (US\$/Kg)
2103.10.00.00	7.70%	0%	\$1.58	\$1.13

Fuente: intelcom.gob.pa.

Tendencia de importación de este producto por Reino Unido según Trademap.org



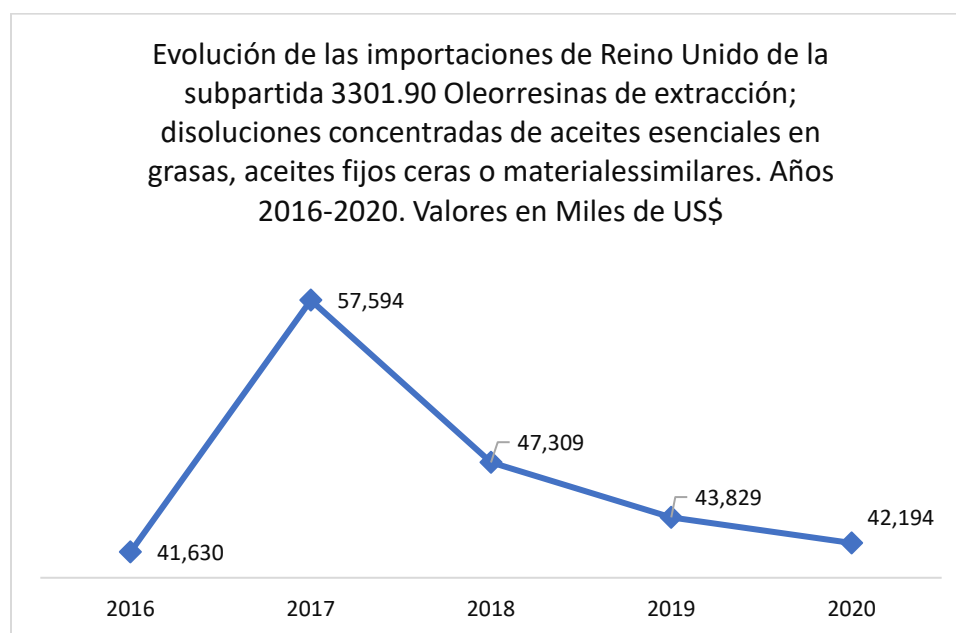
- En el rango de años 2016-2020, esta subpartida 2103.10 mantuvo una tasa media de crecimiento anual o TMCA de 5.5% en las importaciones de este producto a Reino Unido. De acuerdo al desempeño de los datos, puede observarse una tendencia creciente, aún en el año 2020 donde se enfrentó el inicio de la crisis sanitaria mundial.
- Países Bajos y China fueron los mayores proveedores de este producto en el mundo para Reino Unido con 27.3% y 20.7% respectivamente del total y registraron una TMCA de 5.1% y 14.7% respectivamente para el periodo en estudio. No se observan en la región latinoamericana países proveedores de este producto a Reino Unido.

Producto: 3301.90 Oleorresinas de extracción; disoluciones concentradas de aceites esenciales en grasas, aceites fijos, ceras o materias similares.

Aranceles	Acceso a Mercado		Merado Socio Comercial	Oferta exportable panameña
	NMF	Arancel preferencial	Importaciones / proveedores (US\$/Kg)	Exportaciones y clientes (US\$/Kg)
3301.90.10.00	2.30%	0%	\$12.71	\$6.21
3301.90.21.00	3.20%	0%	\$12.71	\$6.21
3301.90.30.00	0%	0%	\$12.71	\$6.21
3301.90.90.00	3%	0%	\$12.71	\$6.21

Fuente: intelcom.gob.pa.

Tendencia de importación de este producto por Reino Unido según Trademap.org



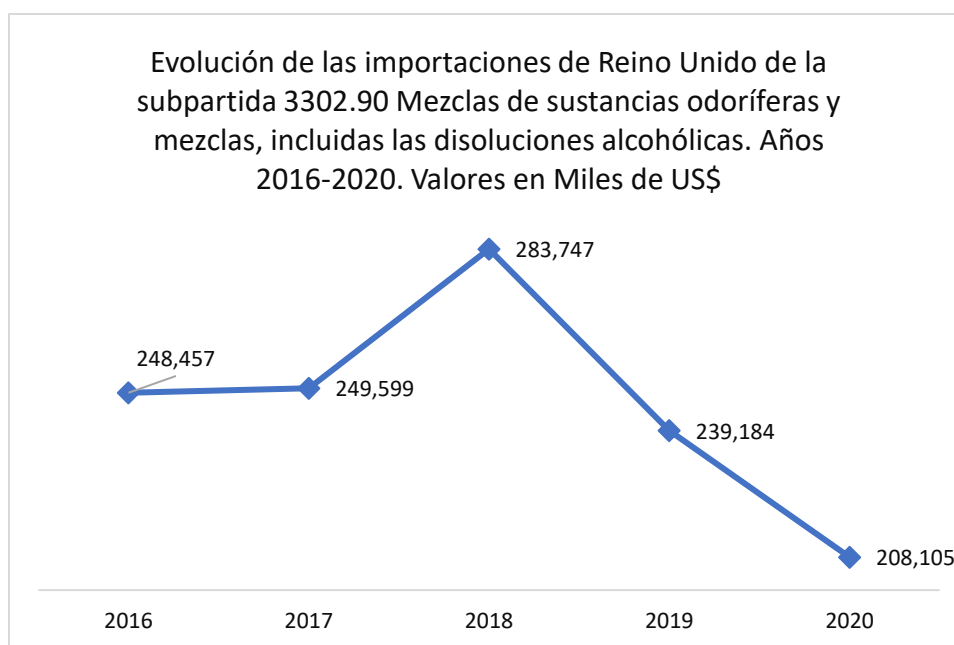
- En el rango de años 2016-2020, esta subpartida 3301.90 mantuvo una tasa media de crecimiento anual o TMCA de 0.3% en las importaciones de este producto a Reino Unido. De acuerdo al desempeño de los datos, puede observarse una tendencia decreciente en los últimos 3 años.
- India y Estados Unidos lideran como países proveedores de este producto en el mundo para Reino Unido con 43% del total, pero con una TMCA negativa para ambos países de -7.0% y -9.2% respectivamente para el periodo en estudio. En la región latinoamericana únicamente destacan México y Brasil con 1.4% y 0.5% del total respectivamente y con una TMCA de 5.7% y -29.9% respectivamente.
- En esta subpartida Panamá no figura como proveedor para el mercado de Reino Unido en 2020.

Producto: 330290 Mezclas de sustancias odoríferas y mezclas, incl. las disoluciones alcohólicas, a base de una o varias de estas sustancias, de los tipos utilizados como materias básicas para la industria (exc. en las industrias alimentarias o de bebidas)

Aranceles	Acceso a Mercado		Merado Socio Comercial	Oferta exportable panameña
	NMF	Arancel preferencial	Importaciones / proveedores (US\$/Kg)	Exportaciones y clientes (US\$/Kg)
3302.90.10.00	0%	0%	\$14.20	\$1.80
3302.90.90.00	0%	0%	\$14.20	\$1.80

Fuente: intelcom.gob.pa.

Tendencia de importación de este producto por Reino Unido según Trademap.org



- En el rango de años 2016-2020, esta subpartida 0709.93 mantuvo una tasa media de crecimiento anual o TMCA de -4.3% en las importaciones de este producto a Reino Unido. Los últimos dos años han sido de tendencia decreciente para este tipo de productos.
- Francia y Países Bajos son los mayores proveedores de este producto en el mundo para Reino Unido con 62% del total conjuntamente y registraron una TMCA de -9.1% y 0.8% respectivamente para el periodo en estudio. En la región latinoamericana, el aporte de este producto a Reino Unido no es significativo ya que sólo aparecen México y Argentina con 0.1% y 0.04% del total pero con unas TMCA de 69.0% a México y -17.6% a Argentina.
- En esta subpartida Panamá no figura como proveedor para el mercado de Reino Unido.

Producto: 3824.50 Morteros y hormigones, no refractarios

Aranceles	Acceso a Mercado		Merado Socio Comercial	Oferta exportable panameña
	NMF	Arancel preferencial	Importaciones / proveedores (US\$/Kg)	Exportaciones y clientes (US\$/Kg)
3824.50.10.00	6.5%	0%	\$0.57	\$0.11
3824.50.90.00	6.5%	0%	\$0.57	\$0.11

Fuente: intelcom.gob.pa.

Tendencia de importación de este producto por Reino Unido según Trademap.org



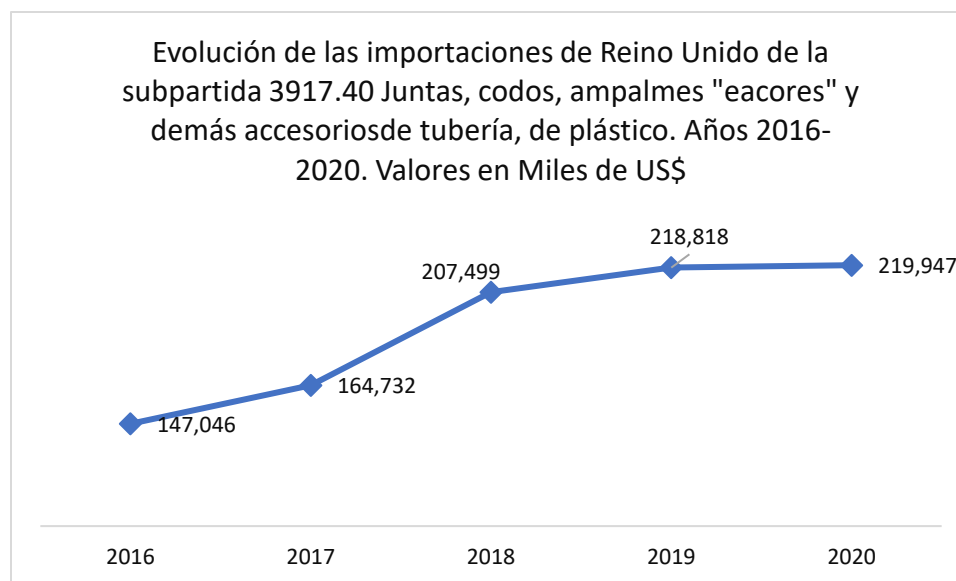
- En el rango de años 2016-2020, esta subpartida 3824.50 mantuvo una tasa media de crecimiento anual o TMCA de 18.1% en las importaciones de este producto a Reino Unido. El año 2020 registró la mayor cifra de importaciones por parte de Reino Unido.
- Bélgica y Alemania son los mayores proveedores de este producto en el mundo para Reino Unido con 60% del total conjuntamente y registraron una TMCA de 40.4% y 40.6% respectivamente para el periodo en estudio. En la región latinoamericana, no hubo aporte de ningún país para esta subpartida.

Producto: 391740 Juntas, codos, empalmes "eacores" y demás accesorios de tubería, de plástico.

Aranceles	Acceso a Mercado		Merado Socio Comercial	Oferta exportable panameña
	NMF	Arancel preferencial	Importaciones / proveedores (US\$/Kg)	Exportaciones y clientes (US\$/Kg)
3917.40.00.91	6.5%	0%	\$5.41	\$4.11
3917.40.00.99	6.5%	0%	\$5.41	\$4.11

Fuente: intelcom.gob.pa.

Tendencia de importación de este producto por Reino Unido según Trademap.org



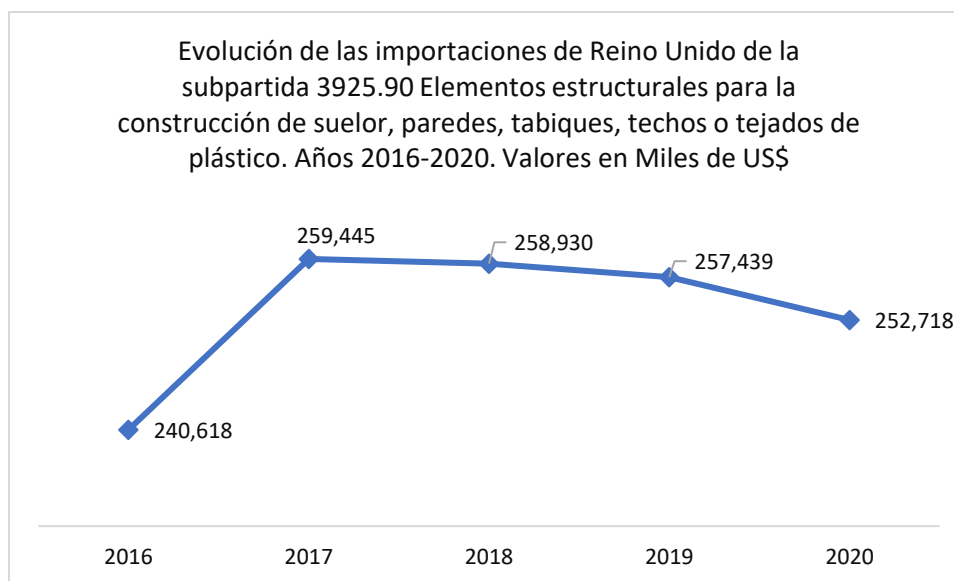
- En el rango de años 2016-2020, esta subpartida 3917.40 mantuvo una tasa media de crecimiento anual o TMCA de 10.6% en las importaciones de este producto a Reino Unido. El año 2020 registró la mayor cifra de importaciones por parte de Reino Unido.
- Alemania y Estados Unidos son los mayores proveedores de este producto en el mundo para Reino Unido con 47.3% del total conjuntamente y registraron una TMCA de 15.3% y 13.7% respectivamente para el periodo en estudio. En la región latinoamericana, Sólo aparece México como proveedor de esta subpartida para Reino Unido, pero con un monto no significativo, apenas alcanzando el 0.1% del total importado por Reino Unido, pero individualmente registró entre 2016 y 2020 una TMCA de 53.5%.
- Panamá no figura como proveedor de Reino Unido en esta subpartida en el periodo de análisis.

Producto: 392590 Elementos estructurales para la construcción de suelos, paredes, tabiques, techos o tejados, de plástico; canalones y sus accesorios, de plástico; barandillas, balaustradas y barreras similares, de plástico; estanterías de grandes dimensiones para montar y fijar permanentemente en tiendas "carpas", almacenes y locales similares, de plástico; elementos acanalados, cúpulas, remates y demás motivos arquitectónicos de decoración, de plástico; accesorios y guarniciones para fijar, de plástico

Aranceles	Acceso a Mercado		Merado Socio Comercial	Oferta exportable panameña
	NMF	Arancel preferencial	Importaciones / proveedores (US\$/Kg)	Exportaciones y clientes (US\$/Kg)
3925.90.10.00	6.5%	0%	\$2.91	\$2.01
3925.90.20.00	6.5%	0%	\$2.91	\$2.01
3925.90.80.00	6.5%	0%	\$2.91	\$2.01

Fuente: intelcom.gob.pa.

Tendencia de importación de este producto por Reino Unido según Trademap.org



- En el rango de años 2016-2020, esta subpartida 3925.90 mantuvo una tasa media de crecimiento anual o TMCA de 1.2% en las importaciones de este producto a Reino Unido. Se mantiene una tendencia leve de decrecimiento desde 2018 a la fecha.
- China e Irlanda son los mayores proveedores de este producto en el mundo para Reino Unido con 40.7% del total conjuntamente y registraron una TMCA de 6.5% y 5.6% respectivamente para el periodo en estudio. En la región latinoamericana, sólo aparece Brasil como proveedor de esta subpartida para Reino Unido, pero con un monto no significativo, apenas alcanzando el 0.3% del total importado por Reino Unido, pero individualmente registró entre 2016 y 2020 una TMCA de 64.6%. Le sigue México con el 0.03% del total de las importaciones de esta subpartida a Reino Unido pero con una TMCA negativa de -26.9%.
- Panamá no figura como proveedor de Reino Unido en esta subpartida en el periodo de análisis.

Producto: 481890 Papel, guata de celulosa o napa de fibras de celulosa, de los tipos utilizados para fines domésticos o sanitarios, en bobinas "rollos" de anchura <= 36 cm o cortados en formato; artículos de pasta de papel, de papel, de guata de celulosa o de napa de fibras de celulosa, para uso doméstico, de tocador, higiénico o clínico (excluyendo papel higiénico, pañuelos, toallitas de desmaquillar, toallas, manteles, servilletas, compresas y tampones higiénicos, pañales para bebés y artículos higiénicos similares).

Aranceles	Acceso a Mercado		Merado Socio Comercial	Oferta exportable panameña
	NMF	Arancel preferencial	Importaciones / proveedores (US\$/Kg)	Exportaciones y clientes (US\$/Kg)
4818.90.10.00	0%	0%	\$8.30	\$1.09
4818.90.90.00	0%	0%	\$8.30	\$1.09

Fuente: intelcom.gob.pa.

Tendencia de importación de este producto por Reino Unido según Trademap.org



- En el rango de años 2016-2020, esta subpartida 4818.90 mantuvo una tasa media de crecimiento anual o TMCA de 48.1% en las importaciones de este producto a Reino Unido. A diferencia de 2020 los años previos mostraron un nivel de importaciones estables.
- China es el mayor proveedor de este producto en el mundo para Reino Unido con 77.4% del total y registró una TMCA de 66.8% para el periodo en estudio. En la región latinoamericana, sólo aparece Colombia como proveedor de esta subpartida para Reino Unido, pero con un monto no significativo, apenas alcanzando el 0.7% del total importado por Reino Unido, pero individualmente registró entre 2016 y 2020 una TMCA de 10.8%.
- Panamá no figura como proveedor de Reino Unido en esta subpartida en el periodo de análisis.

Producto: 6307.90 Artículos de materia textil, confeccionados, incl. los patrones para prendas de vestir

Aranceles	Acceso a Mercado		Merado Socio Comercial	Oferta exportable panameña
	NMF	Arancel preferencial	Importaciones / proveedores (US\$/Kg)	Exportaciones y clientes (US\$/Kg)
6307.90.10.00	12%	0%	\$44.21	\$19.03
6307.90.91.00	6.3%	0%	\$44.21	\$19.03
6307.90.92.00	6.3%	0%	\$44.21	\$19.03
6307.90.98.10	6.3%	0%	\$44.21	\$19.03
6307.90.98.91	6.3%	0%	\$44.21	\$19.03
6307.90.98.99	6.3%	0%	\$44.21	\$19.03

Fuente: intelcom.gob.pa

Tendencia de importación de este producto por Reino Unido según Trademap.org



- En el rango de años 2016-2020, esta subpartida 6307.90 mantuvo una tasa media de crecimiento anual o TMCA de 95.6% en las importaciones de este producto a Reino Unido. A diferencia de 2020 donde se registró una cifra muy alta, los años previos mostraron un nivel de importaciones estables.
- China es el mayor proveedor de este producto en el mundo para Reino Unido con 89.9% del total y registró una TMCA de 122.8% seguido de Hong Kong con 2.0% del valor total importado por Reino Unido y una TMCA de 137.2% para el periodo en estudio. En la región latinoamericana, aparecen República Dominicana con un monto no significativo, apenas alcanzando el 0.03% del total importado por Reino Unido, pero individualmente registró entre 2016 y 2020 una TMCA de 101.9%. Le sigue México con el 0.02% del valor total importado de esta subpartida y una TMCA negativa de -3.0%
- Panamá no figura como proveedor de Reino Unido en esta subpartida en el periodo de análisis.

Conclusiones

- En la lista de productos expuestos en este reporte se hace énfasis en aquellos productos donde Panamá puede de alguna manera tener oportunidades de exportación al mercado de Reino Unido.
- Además de las comparativas de los aranceles y diferenciales de precios entre proveedores mundiales del destino y los precios de la oferta exportable panameña, es propicio analizar la tendencia de importación de estos productos en los últimos 5 años, motivo por el cual se utiliza el indicador de la Tasa Media de Crecimiento Anual entre 2016 y 2020.
- El año 2020 marcó la caída para muchos productos y países a nivel mundial, pero puede observarse en el mercado de Reino Unido el nivel de consumo de estos principales productos enlistados, no muestran una tendencia a la baja lo que denota la solidez del mercado meta final.
- A pesar de que Panamá refleja ventajas tanto arancelarias como de diferenciales de precios entre cómo lo compra Reino Unido vs cómo lo exporta Panamá al mundo, en ninguno de los productos listados aquí aparece Panamá como proveedor de Reino Unido hasta el año 2020, lo que abre la posibilidad de valorar si Panamá puede servir de plataforma para inversiones extranjeras que se establezcan en Panamá y desarrollen estos productos para aspirar al mercado de Reino Unido.