

INTELCOM

Ministerio de Comercio e Industrias - Oficina de Inteligencia Comercial y Fortalecimiento de las Capacidades Comerciales.



UNA PLATAFORMA DE OPORTUNIDADES

Ministro Ramón Martínez

Con INTELCOM, estamos creando y poniendo a disposición del ecosistema exportador panameño -de manera completamente gratuita- una plataforma tecnológica que promueve el aprovechamiento de estas oportunidades, al hacer que información de interés, como lo son temas de tratamiento arancelario y reglas de origen, logística, requisitos reglamentarios en los mercados de destino, entre otros tópicos, esté públicamente disponible para los exportadores actuales y potenciales

QUÉ ENCONTRARÁS EN ESTE NÚMERO:

- *Mercado de Destino
Turquía nuevo en la
plataforma.*

- *Estadísticas de la Oficina
de INTELCOM 2021*

- *Conociendo Términos
Arancel Preferencial vs
NMF*

- *Oportunidades del Caribe*

TURQUÍA - DESTINO EN CRECIMIENTO

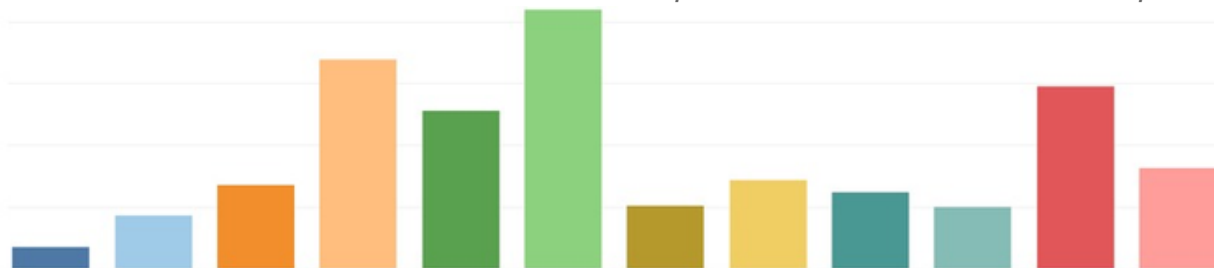
Dentro de las principales oportunidades que se identifican para Turquía (fracciones arancelarias con 5 estrellas en el Buscador de Oportunidades de INTELCOM), podemos destacar:

- Polímeros de etileno
- Papel higiénico y papel similar, guata de celulosa o redes de fibras de celulosa, del tipo de los utilizados para usos domésticos o sanitarios
- Cajas de papel o cartón corrugado
- Construcciones y partes de construcciones, de fundición, hierro o acero (excluye puentes y partes de puentes; torres y castilletes; puertas, ventanas y sus marcos, contramarcos y umbrales; material de andamiaje, encofrado, apeo o apuntalamiento)

Estas 5 estrellas que se obtienen para estos productos se sustentan en:

- 0% de arancel de importación en Turquía (aplica el arancel de Nación Más Favorecida - NMF- ya que no tenemos un acuerdo comercial con este país).
- El producto ya lo ha exportado nuestro país (de hecho en 2021).
- Se tiene precio competitivo frente al costo promedio de importación en Turquía.
- La demanda de cada uno de estos productos es positiva, tanto en el mercado específico de Turquía, como en el resto de los mercados incluidos en la plataforma de INTELCOM.

Exportaciones de Panamá a Turquía



Principales Partidas	2010	2011	2012	2013	2014	2015	2016	2017	2018	2019	2020	2021
2301 - harina, polvo y «pellets», d..											2.5M	2.7M
0804 - dátiles, higos, piñas (ananá..	0.2M	0.9M	2.4M	6.3M	4.9M	3.0M	1.6M	2.0M	2.1M	2.0M	1.1M	0.6M
0803 - bananas, incluidos los pláta..						5.0M	0.4M	0.5M			2.3M	
4104 - cueros y pieles curtidos o	0.5M	0.9M	0.3M	0.4M	0.2M	0.1M	0.4M	0.4M	0.3M	0.0M		
4407 - madera aserrada o desbast..		0.0M										
Otras			0.0M			0.3M						
Total general	0.7M	1.7M	2.7M	6.8M	5.1M	8.4M	2.0M	2.9M	2.5M	2.0M	5.9M	3.3M

Turquía mantiene un crecimiento en más de 45% de los productos que consume; de la oferta exportable de Panamá.

Conexiones de Puertos
Panamá tiene conexiones directas desde los puertos de Balboa y Manzanillo a los puertos de Ambarli (Estambul) e Izmit



ESTADÍSTICAS DE LA OFICINA DE INTELCOM - 2021

Estadísticas de la Oficina

- 24 Seminarios con 526 asistentes
- 35 Fichas Técnicas
- 44 Informes de Oportunidades de Mercado
- 3 Proyectos de Cooperación Recibidos
- 38 Proyectos de Cooperación Presentados
- 4 Mecanismos de Cooperación Activados (EU, Canadá, Singapur e Israel).

1 10.463



Estadísticas de la Plataforma

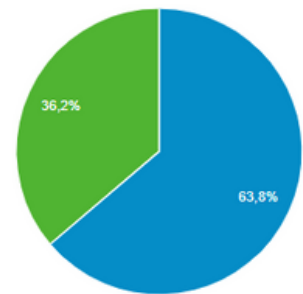
En el año **2021**, se recibió la visita de más de **15,800** usuarios en la plataforma web de INTELCOM; el **66%** de participación proviene de Panamá y el resto proviene de **127** países.

1.	Panama	10.463	66,14 %
2.	Mexico	1.079	6,82 %
3.	United States	609	3,85 %
4.	Colombia	391	2,47 %
5.	Peru	331	2,09 %
6.	China	267	1,69 %
7.	Costa Rica	253	1,60 %
8.	Spain	211	1,33 %
9.	Ecuador	132	0,83 %
10.	Argentina	107	0,68 %

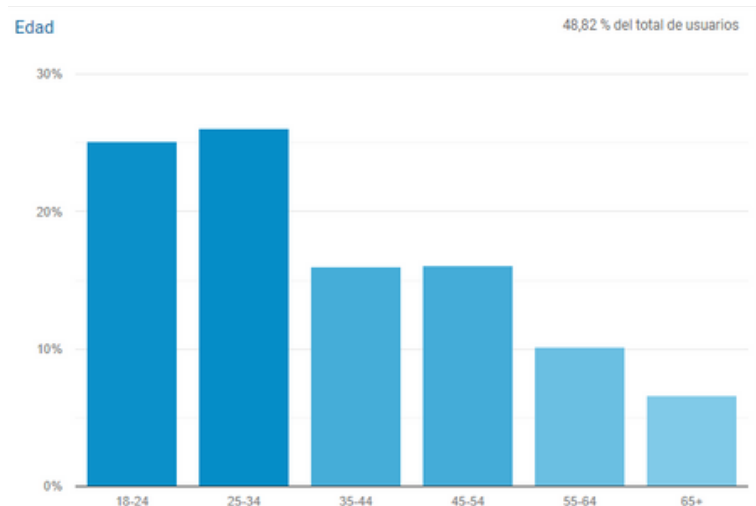
En el 2020, fueron presentadas 38 propuestas de proyectos de cooperación y asistencia técnica y en el 2021 fueron presentadas 3 propuestas (una por la Universidad Tecnológica de Panamá y 2 por AMPYME), ampliando así nuestra cartera de proyectos a 41 propuestas.

En la actualidad, nos encontramos en la etapa de preselección de los proyectos por parte de los Comités de Cooperación de cada uno de los TLCs arriba listado.

64% mujeres
36% de hombres



La edad promedio de la plataforma se separa en los siguientes segmentos:



CONOCIENDO TÉRMINOS

NMF Y ARANCEL PREFERENCIAL



ARANCEL PREFERENCIAL

Muestra el arancel preferencial (usualmente menor que el NMF) que un país cobra al socio comercial con el que se negociaron dichas preferencias, de acuerdo con el programa de desgravación arancelaria. Puede expresarse en términos porcentuales (arancel ad valorem), por unidad de medida, por ejemplo kilogramo o litro (arancel específico), o ambas (arancel mixto). En muchos casos, el arancel preferencial debe llegar a ser 0 en algún año del programa de desgravación arancelaria.

NMF

Tasa arancelaria de Nación Más Favorecida. Representa el arancel regular que un país aplica a las importaciones procedentes de países con los que no tiene en vigencia ninguna preferencia arancelaria.

Ejemplo

Fracción Arancelaria	País	NMF	Arancel Preferencial
02021000	Costa Rica	15%	0%

OPORTUNIDADES EN EL CARIBE

Panamá mantiene exportaciones a estos países del Caribe. tenemos oportunidades que aprovechar.

Subpartidas en los que Panamá es un suplidor importante de algunos países del Caribe

País	Año	Subpartida	Descripción	Importaciones totales de cada País	Exportaciones de Panamá a ese país	%
Trinidad y Tobago	2019	482370	Artículos de pasta de papel, moldeados o prensados, n.c.o.p.	US\$ 365,000	US\$ 17,846	4.89%
Aruba	2020	482370	Artículos de pasta de papel, moldeados o prensados, n.c.o.p.	US\$ 90,000	US\$ 24,684	27.43%
Barbados	2020	170310	Melaza de caña, procedente de la extracción o del refinado del azúcar	US\$ 1,381,000	US\$ 798,957	57.85%
Bahamas	2019	240110	Tabaco, sin desvenar o desnervar	US\$ 176,000	US\$ 8,909	5.06%
Cuba	2019	382440	Aditivos preparados para cementos, morteros u hormigones	US\$ 2,265,000	US\$ 646,450	28.54%
Jamaica	2019	020230	Carne deshuesada, de bovinos, congelada	US\$ 15,665,000	US\$ 1,798,021	11.48%
Guyana	2019	482370	Artículos de pasta de papel, moldeados o prensados, n.c.o.p.	US\$ 37,000	US\$ 3,769	10.19%
República Dominicana	2020	482370	Artículos de pasta de papel, moldeados o prensados, n.c.o.p.	US\$ 445,000	US\$ 123,535	27.76%

Fuente: TradeMap e INEC.

La tabla que se muestra a continuación muestra, para un grupo seleccionado de subpartidas arancelarias, los productos en los que Panamá actualmente ya es un proveedor importante de dichos bienes para varias de las economías del Caribe. Destaca el caso de la melaza en Barbados donde Panamá es el principal suplidor de ese mercado. También es dable destacar que en la subpartida 482370 (artículos de pasta de papel no clasificados en otra partida), Panamá es un suplidor importante de varios países del Caribe.

Más detalles en el sitio web www.intelcom.gob.pa