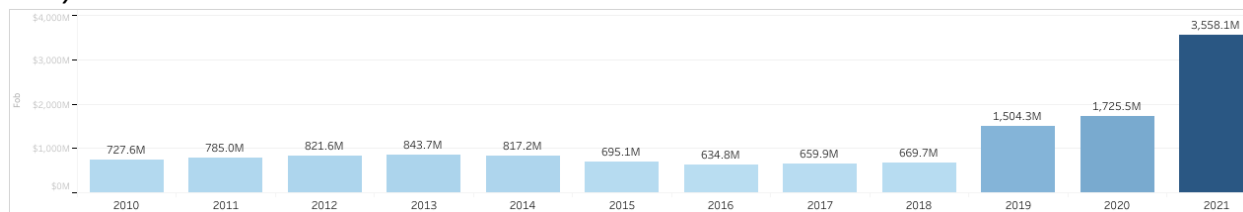


MINISTERIO DE COMERCIO E INDUSTRIAS
Oficina de Inteligencia Comercial

Resumen Estadístico del Desempeño de las Exportaciones de Bienes de Panamá en el año 2021¹

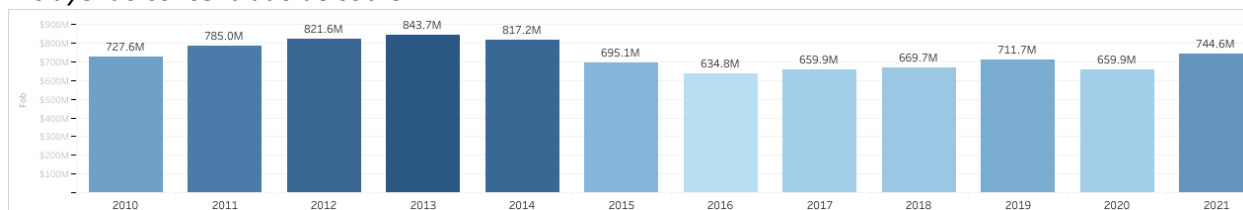
1. Las exportaciones en el año 2021 ascendieron a un total de B/. 3,558.1 millones.

Incluyendo concentrado de cobre



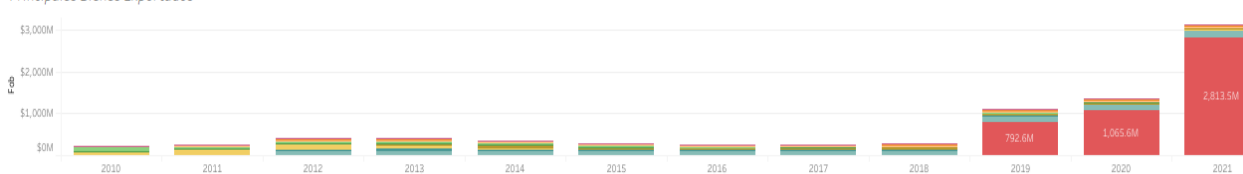
Si incluimos cobre, se tiene un desempeño récord (para el período 2010-2021) para todo el año 2021 comparado con 2020 que fue de B/. 1,725.5M (aumento de 106.2%), y al excluir el cobre tenemos este período con los valores más altos desde el año 2014, y los B/. 744.6M representan un 12.8% de incremento en el valor FOB exportado, comparado con el mismo período de 2020 que fue de B/. 659.9.

Excluyendo concentrado de cobre



2. Principales productos exportados.

Principales Bienes Exportados



260300 - minerales de cobre y sus concentrados	720410 - desperdicios y desechos "chatarra", de fundición (exc. radiactiva)	170113 - azúcar de caña, en estado sólido, sin adición de aromatizante ni colorante, qu...
080290 - plátanos frescos o secos (plátanos exci.)	230120 - harina, polvo y "pellets", de pescado o de crustáceos, de moluscos o demás in...	440349 - maderas tropicales en bruto, despojada o no de la corteza o albura, o simplam...
030615 - camarones y langostinos congelados "pandalus spp. orangon orangon", inclus...	030219 - salmónidos frescos o refrigerados (exc. truchas, salmónes del pacífico, salmo...	
710812 - oro, incl. el oro platinado, en bruto, para uso no monetario (exc. en polvo)	080430 - piñas "ananda", frescas o secas	

Las exportaciones de cobre y banano siguieron liderando el total de las exportaciones en el año 2021 y representaron, respectivamente, 79.1%, y 4.1% del total acumulado, seguidos muy distantes por las exportaciones de aceite de palma y teca en bruto (ambas con 1.2%) y desperdicios de hierro o acero (chatarra) con 1.1%, en el top-5. Adicionalmente, en el mes de diciembre se exportaron por primera vez en el período 2010-2021: Palmitos preparados y los demás jabones de tocador (incluso los medicinales).

¹ Todos los datos son proporcionados por el INEC y se muestran en el Dashboard de Exportaciones Panameñas, dentro de la plataforma de INTELCOM del MICI accediendo a: <https://intelcom.gob.pa/Dashboard-Exportaciones>.

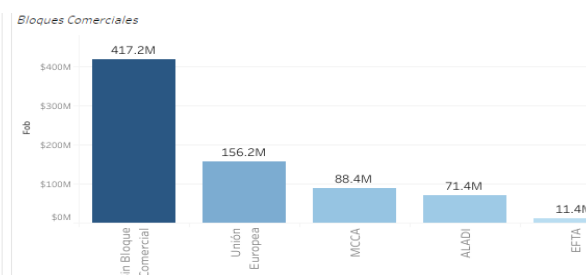
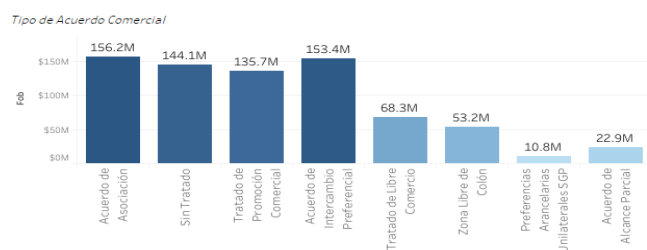
3. Principales mercados.

Asociados a las exportaciones de pórfido de cobre, los principales destinos de nuestras exportaciones, en el año 2021 son China, Japón, Corea del Sur, España e India. Si excluimos las exportaciones de cobre, en nuestras principales ventas internacionales los Estados Unidos de América se mantienen en el primer lugar, seguidos por Países Bajos, e India (excluyendo la Zona Libre de Colón).



4. Esquemas Comerciales.

Excluido el cobre, el 80.6% de nuestras exportaciones en el año 2021 se vendieron a países con los que tenemos algún acuerdo comercial vigente. En el caso de bloques comerciales como destino de nuestras exportaciones, la Unión Europea ocupa el primer lugar, seguido por el Mercado Común Centroamericano (MCCA) y la Asociación Latinoamericana de Integración (ALADI).



5. Vías de Transporte.

El 93.2% de las exportaciones panameñas totales en el año 2021 se despacharon por vía marítima.

