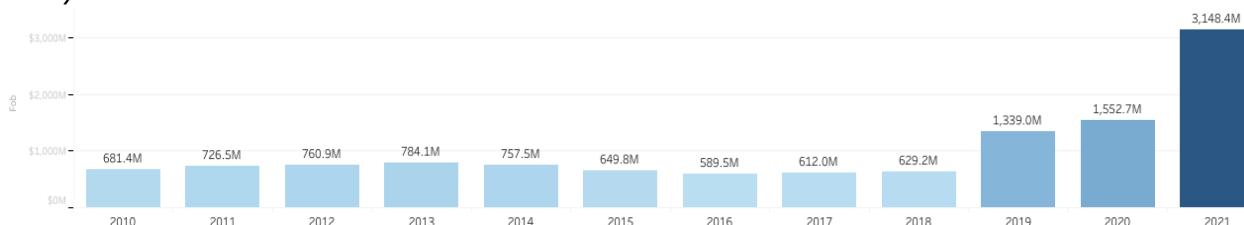


MINISTERIO DE COMERCIO E INDUSTRIAS
Oficina de Inteligencia Comercial

Resumen Estadístico del Desempeño de las Exportaciones de Bienes de Panamá a Noviembre de 2021¹

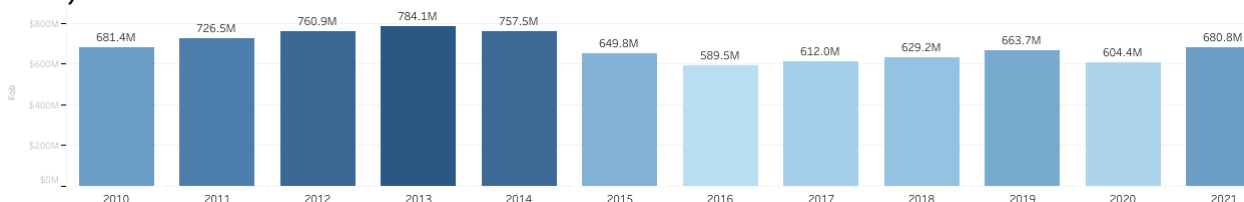
1. Las exportaciones en los primeros 11 meses del año 2021 ascendieron a B/. 3,148.4 millones.

Incluyendo concentrado de cobre



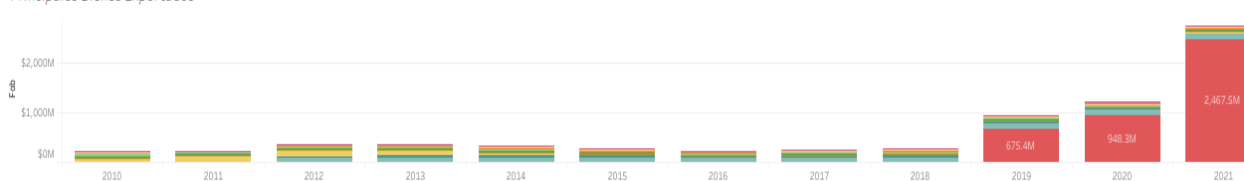
Si incluimos cobre, se tiene un desempeño récord (para el período 2010-2021) para los primeros 11 meses del año comparado con 2020 que fue de B/. 1,552.75M (aumento de 102.8%), y al excluir el cobre tenemos este período con los valores más altos desde el año 2015, y los B/. 680.8M representan un 12.6% de incremento en el valor FOB exportado, comparado con el mismo período de 2020 que fue de B/. 604.4M.

Excluyendo concentrado de cobre



2. Principales productos exportados.

Principales Bienes Exportados



| | | |
|--|---|--|
| 260300 - minerales de cobre y sus concentrados | 720410 - desperdicios y desechos "chatarra", de fundición (exc. radiactivos) | 080430 - piñas "ananás", frescas o secas |
| 080390 - plátano fresco o seco (plátano excl.) | 230120 - harina, polvo y "pellets", de pescado o de crustáceos, de moluscos o demás in... | 440349 - maderas tropicales en bruto, despojada o no de la corteza o albura, o simplem... |
| 030218 - camarones y langostinos congelados ("pandalus spp. orangon orangon"), inclus... | 030219 - salmónidos frescos o refrigerados (exc. truchas, salmónes del pacífico, salmo... | 170113 - azúcar de caña, en estado sólido, sin adición de aromatizante ni colorante, qu... |
| 710812 - oro, incl. el oro platinado, en bruto, para uso no monetario (exc. en polvo) | | |

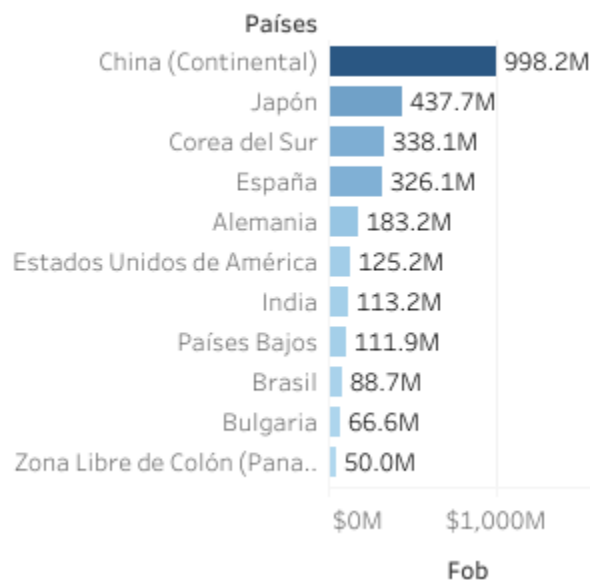
Las exportaciones de cobre y banano siguen liderando el total de las exportaciones en lo que va del 2021 y representaron, respectivamente, 78.4%, y 4.3% del total acumulado, seguidos muy distantes por las exportaciones de teca en bruto (1.3%), aceite de palma (1.2%) y desperdicios de hierro o acero (chatarra) con 1.1%, en el *top-5*.

¹ Todos los datos son proporcionados por el INEC y se muestran en el Dashboard de Exportaciones Panameñas, dentro de la plataforma de INTELCOM del MICI accediendo a: <https://intelcom.gob.pa/Dashboard-Exportaciones>.

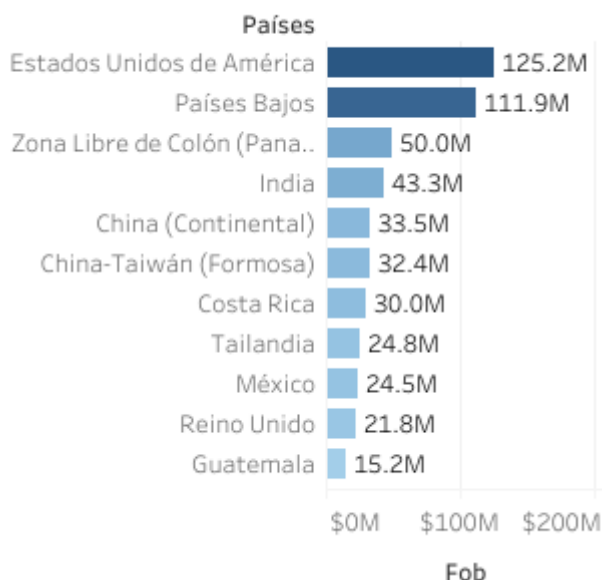
3. Principales mercados.

Asociados a las exportaciones de pórfido de cobre, los principales destinos de nuestras exportaciones, en los primeros 11 meses del año 2021 son China, Japón, Corea del Sur, España, y Alemania. Si excluimos las exportaciones de cobre, en nuestras principales ventas internacionales los Estados Unidos de América se mantienen en el primer lugar, seguidos por Países Bajos, e India (excluyendo la Zona Libre de Colón).

Exportaciones Totales
Top 10 Destinos con Mayor Exportación



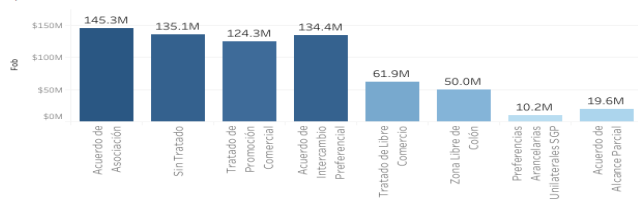
Exportaciones Excluyendo Mineral de Cobre
Top 10 Destinos con Mayor Exportación



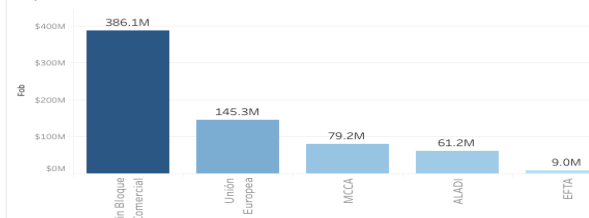
4. Esquemas Comerciales.

Excluido el cobre, el 80.2% de nuestras exportaciones en los 11 primeros meses de 2021 se vendieron a países con los que tenemos algún acuerdo comercial vigente. En el caso de bloques comerciales como destino de nuestras exportaciones, la Unión Europea ocupa el primer lugar, seguido por el Mercado Común Centroamericano (MCCA) y la Asociación Latinoamericana de Integración (ALADI).

Tipo de Acuerdo Comercial



Bloques Comerciales



5. Vías de Transporte.

El 93% de las exportaciones panameñas totales en los 11 primeros meses del año se despacharon por vía marítima.

Exportaciones por Vías de Transporte

